



SUPERINTENDENCIA DE PUERTOS Y TRANSPORTE
Ministerio de Transporte

Informe Consolidado Mayo 2014
Acumulado : Enero - Mayo 2014
Movimiento de carga en los puertos marítimos Colombianos

Elaborado:
Oficina de Planeación
Grupo Informática y Estadística
Revisado :
Delegada de Puertos

Oficina de Planeación
Superintendencia de Puertos y Transporte

Bogotá, Junio 2014

TRAFICO PORTUARIO MARITIMO EN COLOMBIA

MAYO 2014

SOCIEDAD PORTUARIA	IMPO	EXPO	IMPO +EXPO	CABOT	FLUVIAL	TRANSB.	TRANSITO INTERNAL	TRANSIT.	TOTAL TRAFICO PORTUARIO
ZONA PORTUARIA BARRANQUILLA									
BARRANQUILLA									
INTERNACIONAL TERMINAL COMPANY S.A.	41.114	0	41.114	0	0	0	0	0	41.114
COMPAÑIA DE PUERTOS ASOCIADOS S.A.	18.040	31.820	49.860	0	0	0	0	0	49.860
PALERMO SOCIEDAD PORTUARIA S.A.	138.279	20.058	158.337	0	0	408	0	0	158.745
SOCIEDAD PORTUARIA DE PALERMO S.A.	0	0	0	0	1.382	0	0	0	1.382
SOCIEDAD PORTUARIA PORTMAGDALENA S.A.	53.898	151.862	205.760	0	0	0	0	0	205.760
SPR BARRANQUILLA	250.610	78.879	329.489	2.116	0	0	4.700	0	336.305
VOPAK S.A.	6.387	35.195	41.582	0	0	0	0	6.703	48.285
TOTAL ZONA PORTUARIA BARRANQUILLA	508.327,60	317.814,00	826.141,60	2.116,00	1.382,00	408,00	4.700,00	6.703,00	841.450,60
ZONA PORTUARIA BUENAVENTURA									
COMPAÑIA DE PUERTOS ASOCIADOS S.A.	125.211,60	0	125.211,60	0	0	0	0	0	125.212
GRUPO PORTUARIO S.A.	67.606,00	59.436,00	127.042,00	0	0	0	0	0	127.042
S.P. TERMINAL DE CONTENEDORES DE BTURA TCBUEN SA.	174.792,65	111.341,04	286.133,69	0	0	0	0	0	286.134
SPR BUENAVENTURA	892.336,18	165.301,77	1.057.637,95	0	0	34.547,05	0	10.617,60	1.102.803
TOTAL ZONA PORTUARIA BUENAVENTURA	1.259.946,43	336.078,81	1.596.025,24	0,00	0,00	34.547,05	0,00	10.617,60	1.641.189,89
ZONA PORTUARIA CARTAGENA									
ALGRANEL	19.982,00	8.290,00	28.272,00	0,00	0	0	0	0	28.272
ARGOS S.A.	0	30.845,81	30.845,81	0,00	0	0	0	0	30.846
COMPAÑIA DE PUERTOS ASOCIADOS S.A.	143.401,00	12.331,00	155.732,00	7.505,00	0	0	64.432,00	754,00	228.423

SOCIEDAD PORTUARIA	IMPO	EXPO	IMPO +EXPO	CABOT	FLUVIAL	TRANSB.	TRANSITO INTERNAL	TRANSIT.	TOTAL TRAFICO PORTUARIO
EMPRESA COLOMBIANA DE PETROLEOS	152.857,00	278.859,00	431.716,00	0,00	0	0	0	0	431.716
MOBIL DE COLOMBIA S.A.	3.293,00		3.293,00	0,00	0	0	0	0	3.293
OILTANKING COLOMBIA S.A.	16.295,00	2.672,00	18.967,00	0,00	0	0	0	0	18.967
PUERTO DE MAMONAL S.A.	14.303,00	33.581,00	47.884,00	0,00	0	0	0	0	47.884
SOCIEDAD PORTUARIA BAVARIA S.A.	21.000,00	0	21.000,00	0,00	0	0	0	0	21.000
SOCIEDAD PORTUARIA DEL DIQUE	0	0	0,00	17.549,00	0	0	0	0	17.549
SOCIEDAD PORTUARIA DEXTON S.A	3.936,08	0	3.936,08	0,00	0	0	0	0	3.936
SOCIEDAD PORTUARIA OLEFINAS Y DERIVADOS S.A. SPR CARTAGENA	70.030,75	0	70.030,75	0,00	0	0	0	0	70.031
TERMINAL DE CONTENEDORES DE CARTAGENA	121.588,76	128.027,38	249.616,14	0,00	0	0	939.100,87	0	1.188.717
TRANSMARSYP	117.658,97	64.206,08	181.865,05	0,00	0	0	343.812,43	0	525.677
TRANSPETROL S.A.	0	0	0,00	9.261,32	0	0	0	0	9.261
TRANSPETROL S.A.	0	0	0,00	61,66	0	0	0	0	62
TOTAL ZONA PORTUARIA CARTAGENA	684.345,56	558.812,27	1.243.157,83	34.376,98	0,00	0,00	1.347.345,30	754,00	2.625.634,11

ZONA PORTUARIA CIENAGA

AMERICAN PORT COMPANY	0	2.623.978,47	2623978,47	0	0	0	0	0	2.623.978
SOCIEDAD PORTURIA PUERTO NUEVO S.A.	0	1.735.784,27	1735784,27	0	0	0	0	0	1.735.784
TOTAL ZONA PORTUARIA CIENAGA	0,00	4.359.762,74	4.359.762,74	0,00	0,00	0,00	0,00	0,00	4.359.762,74

ZONA PORTUARIA SANTA MARTA

CENIT TRANSPORTE Y LOGISTICA DE HIDROCARBUROS S.A.S SPR SANTA MARTA	393.294,00	0	393.294,00	0,00	0	0	0	0	393.294
SPR SANTA MARTA	283.506,00	66.431,00	349.937,00	0,00	0	2.189,00	0	0	352.126
TOTAL ZONA PORTUARIA SANTA MARTA	676.800,00	66.431,00	743.231,00	0,00	0,00	2.189,00	0,00	0,00	745.420,00

ZONA PORTUARIA GOLFO DE MORROSQUILLO

SOCIEDAD PORTUARIA	IMPO	EXPO	IMPO +EXPO	CABOT	FLUVIAL	TRANSB.	TRANSITO INTERNAL	TRANSIT.	TOTAL TRAFICO PORTUARIO
CENIT TRANSPORTE Y LOGISTICA DE HIDROCARBUROS S.A.S	0	1.617.337,84	1.617.337,84	0	0	0	0	0	1.617.338
COMPANIA DE PUERTOS ASOCIADOS S.A.	0	2.990,81	2.990,81	0	0	0	0	0	2.991
OLEODUCTO CENTRAL S.A.	0	1.524.682,58	1.524.682,58	0	0	0	0	0	1.524.683
TOTAL ZONA PORTUARIA GOLFO MORROSQUILLO	0,00	3.145.011,23	3.145.011,23	0,00	0,00	0,00	0,00	0,00	3.145.011,23
ZONA PORTUARIA TUMACO									
CENIT TRANSPORTE Y LOGISTICA DE HIDROCARBUROS S.A.S	0	148.404,22	148.404,22	0,00	0	0	0	0	148.404
SPR TUMACO	0	4.200,70	4.200,70	5.492,95	0	0	0	0	9.694
TOTAL ZONA PORTUARIA TUMACO	0,00	152.604,92	152.604,92	5.492,95	0,00	0,00	0,00	0,00	158.097,87
ZONA PORTUARIA GUAJIRA									
S.P. DE LA PENINSULA S.A.	1.395,62	0	1.395,62	0,00	0	0	0	0	1.396
PENSOPORT S.A.									
SOCIEDAD CERREJON ZONA NORTE S.A.	9.895,00	2.456.761,00	2.466.656,00	0,00	0	0	0	0	2.466.656
TOTAL ZONA PORTUARIA GUAJIRA	11.290,62	2.456.761,00	2.468.051,62	0,00	0,00	0,00	0,00	0,00	2.468.051,62
ZONA PORTUARIA SAN ANDRES									
SAN ANDRES PORT SOCIETY	12.719,03	15,66	12.734,69	10.850,04	0	0	0	0	23.585
ZONA PORTUARIA RIO MAGDALENA									
EMPRESA COLOMBIANA DE PETROLEOS	0	0	0	0	0	0	140.800,00	0	140.800
PUERTO PIMSA S.A.	0	4.970,34	4.970,34	2.701,00	0	0	0	0	7.671
TOTAL ZONA PORTUARIA RIO MAGDALENA	0,00	4.970,34	4.970,34	2.701,00	0,00	0,00	140.800,00	0,00	148.471,34
TOTAL	3.153.429,24	11.398.261,97	14.551.691,21	55.536,97	1.382,00	37.144,05	1.492.845,30	18.074,60	16.156.674,13

Información consolidada a través del Sistema de Indicadores de Gestión Portuaria - SIGP - Módulo Estadístico

Fecha de corte de esta información : Junio 16 de 2014

Oficina de Planeación
Grupo Informática y Estadística

LISTADO DE CONCESIONARIOS PORTUARIOS

MAYO 2014

No	NOMBRE DE LA SOCIEDAD PORTUARIA	ZONA PORTUARIA	TIPO SERVICIO	ESTADO A MAYO DE 2014
1	Sociedad Portuaria Regional de Cartagena S.A.	CARTAGENA	Público	EJECUTO MOVIMIENTO DE CARGA
		CARTAGENA	Público	EJECUTO MOVIMIENTO DE CARGA
2	Sociedad Portuaria Regional de Barranquilla S.A.	BARRANQUILLA	Público	EJECUTO MOVIMIENTO DE CARGA
		BARRANQUILLA	Público	EJECUTO MOVIMIENTO DE CARGA
3	Sociedad Portuaria Regional de Buenaventura S.A.	BUENAVENTURA	Público	EJECUTO MOVIMIENTO DE CARGA
4	Sociedad Portuaria Regional de Santa Marta S.A.	SANTA MARTA	Público	EJECUTO MOVIMIENTO DE CARGA
5	Sociedad Portuaria Regional de Tumaco S.A.	TUMACO	Público	PRESUNTAMENTE NO MOVILIZO CARGA
6	COMPAÑÍA DE PUERTOS ASOCIADOS S.A. -COMPAS S.A.	BUENAVENTURA	Público	EJECUTO MOVIMIENTO DE CARGA
		GOLFO DE MORROSQUILLO	Público	PRESUNTAMENTE NO MOVILIZO CARGA
		CARTAGENA	Público	EJECUTO MOVIMIENTO DE CARGA
		BARRANQUILLA	Público	EJECUTO MOVIMIENTO DE CARGA
7	Terminal Contenedores de Cartagena S.A.-CONTECAR S.A.	CARTAGENA	Público	EJECUTO MOVIMIENTO DE CARGA
8	SOCIEDAD PORTUARIA TRANSMARSYP S.A.	CARTAGENA	Público	EJECUTO MOVIMIENTO DE CARGA
9	Sociedad Portuaria Olefinas y Derivados S.A.	CARTAGENA	Privado	EJECUTO MOVIMIENTO DE CARGA
10	PUERTO DE BUENAVISTA S.A.	CARTAGENA	Público	EJECUTO MOVIMIENTO DE CARGA
11	ZONA FRANCA ARGOS S.A.S.	CARTAGENA	Privado	EJECUTO MOVIMIENTO DE CARGA
12	VOPAK Colombia S.A.	BARRANQUILLA	Público	EJECUTO MOVIMIENTO DE CARGA
		CARTAGENA	Público	PRESUNTAMENTE NO MOVILIZO CARGA
13	PUERTO DE MAMONAL S.A.	CARTAGENA	Público	EJECUTO MOVIMIENTO DE CARGA
14	OILTANKING COLOMBIA S.A.	CARTAGENA	Público	EJECUTO MOVIMIENTO DE CARGA
15	CENIT TRANSPORTE Y LOGISTICA DE HIDROCARBUROS S.A.S. (*)	GOLFO DE MORROSQUILLO	Privado	EJECUTO MOVIMIENTO DE CARGA
		SANTA MARTA	Privado	EJECUTO MOVIMIENTO DE CARGA
		TUMACO	Privado	EJECUTO MOVIMIENTO DE CARGA
16	Sociedad Portuaria del Dique S.A.	CARTAGENA	Público	PRESUNTAMENTE NO MOVILIZO CARGA
17	CHEVRON EXPORT S.A.S.	CARTAGENA	Privado	PRESUNTAMENTE NO MOVILIZO CARGA
18	CHEVRON EXPORT S.A.S.	SAN ANDRES ISLAS	Privado	PRESUNTAMENTE NO MOVILIZO CARGA
19	Sociedad Portuaria Central Cartagena S.A.	CARTAGENA	Público	PRESUNTAMENTE NO MOVILIZO CARGA
20	Sociedad Portuaria Bavaria S.A.	CARTAGENA	Privado	EJECUTO MOVIMIENTO DE CARGA
21	Algranel S.A.	CARTAGENA	Público	EJECUTO MOVIMIENTO DE CARGA
22	Barranquilla International Terminal Company S.A.	BARRANQUILLA	Público	EJECUTO MOVIMIENTO DE CARGA
23	Sociedad Portuaria Monómeros Colombo Venezolanos S.A.	BARRANQUILLA	Privado	EJECUTO MOVIMIENTO DE CARGA
		BARRANQUILLA	Privado	EJECUTO MOVIMIENTO DE CARGA
24	Sociedad Portuaria MICHELLMAR S.A.	BARRANQUILLA	Público	PRESUNTAMENTE NO MOVILIZO CARGA
25	PIZANO S.A.	BARRANQUILLA	Privado	PRESUNTAMENTE NO MOVILIZO CARGA
26	Sociedad Portuaria Palermo S.A.	GOLFO DE MORROSQUILLO	Privado	FASE PREOPERATIVA
27	PETROCOMERCIAL S.A. (**)	BARRANQUILLA	Privado	EJECUTO MOVIMIENTO DE CARGA
28	Palermo Sociedad Portuaria S.A.	BARRANQUILLA	Público	EJECUTO MOVIMIENTO DE CARGA
29	Sociedad Portuaria Rio Cordoba S.A.	CIENAGA	Privado	PRESUNTAMENTE NO MOVILIZO CARGA
30	AMERICAN PORT COMPANY INC	CIENAGA	Privado	EJECUTO MOVIMIENTO DE CARGA
31	Sociedad Portuaria de la Península S.A.-PENSOPORT S.A.	LA GUAJIRA	Público	EJECUTO MOVIMIENTO DE CARGA
31	OLEODUCTO CENTRAL S.A.-OCENSA S.A.	GOLFO DE MORROSQUILLO	Público	EJECUTO MOVIMIENTO DE CARGA

No	NOMBRE DE LA SOCIEDAD PORTUARIA	ZONA PORTUARIA	TIPO SERVICIO	ESTADO A MAYO DE 2014
32	San Andrés Port Society S.A. S.P.S.	SAN ANDRES ISLAS	Público	EJECUTO MOVIMIENTO DE CARGA
33	Grupo Portuario S.A.	BUENAVENTURA	Público	PRESUNTAMENTE NO MOVILIZO CARGA
		BUENAVENTURA	Público	PRESUNTAMENTE NO MOVILIZO CARGA
		BUENAVENTURA	Público	PRESUNTAMENTE NO MOVILIZO CARGA
34	Portuaria Punta de Vaca S.A.	TURBO	Privado	PRESUNTAMENTE NO MOVILIZO CARGA
35	SOCIEDAD PORTUARIA AQUAMAR S.A.	BARRANQUILLA	Público	NO MOVILIZA CARGA
		BARRANQUILLA	Público	NO MOVILIZA CARGA
36	Sociedad Portuaria Terminal de Contenedores de Buenaventura	BUENAVENTURA	Público	EJECUTO MOVIMIENTO DE CARGA
37	Sociedad Portuaria Bocas de Ceniza S.A.	BARRANQUILLA	Público	FASE PREOPERATIVA
38	Sociedad Portuaria RIVER PORT S.A.	BARRANQUILLA	Público	EJECUTO MOVIMIENTO DE CARGA
39	Sociedad Portuaria Terminal de Mallorquin S.A.	BARRANQUILLA	Público	FASE PREOPERATIVA
40	Sociedad Portuaria Terminal Las Flores S.A.	BARRANQUILLA	Público	FASE PREOPERATIVA
41	Sociedad Portuaria del Caribe S.A.	BARRANQUILLA	Público	FASE PREOPERATIVA
42	Sociedad Portuaria PESCAMAR S.A.	BARRANQUILLA	Público	FASE PREOPERATIVA
43	Sociedad Puerto Industrial Aguadulce S.A.	BUENAVENTURA	Público	FASE PREOPERATIVA
44	Sociedad Portuaria Integral de Colombia S.A.-SODINTEC S.A.	BARRANQUILLA	Público	FASE PREOPERATIVA
45	Refinería Cartagena S.A.-REFICAR S.A.	CARTAGENA	Público	PRESUNTAMENTE NO MOVILIZO CARGA
46	Puerto Brisa S.A.	LA GUAJIRA	Público	FASE PREOPERATIVA
47	Sociedad Portuaria Puerto Nuevo S.A.	CIENAGA	Público	EJECUTO MOVIMIENTO DE CARGA
48	Sociedad Portuaria Puerto Bahía S.A.	CARTAGENA	Público	FASE PREOPERATIVA
49	Sociedad Portuaria SIDUPORT S.A.	BARRANQUILLA	Público	EJECUTO MOVIMIENTO DE CARGA
50	Sociedad Portuaria Rio Grande S.A.	BARRANQUILLA	Público	FASE PREOPERATIVA
		BARRANQUILLA	Público	FASE PREOPERATIVA
51	SOCIEDAD PORTUARIA PARQUES URBANOS S.A.	BARRANQUILLA	Público	FASE PREOPERATIVA
52	Sociedad Portuaria DEXTON S.A.	CARTAGENA	Privado	EJECUTO MOVIMIENTO DE CARGA
53	TRANSPETROL LTDA	CARTAGENA	Privado	EJECUTO MOVIMIENTO DE CARGA
54	SOCIEDAD PORTUARIA MARINAS DEL CARIBE S.A.	BARRANQUILLA	Público	FASE PREOPERATIVA
55	SOCIEDAD PORTUARIA PUERTO HONDO S.A.	TUMACO	Privado	FASE PREOPERATIVA
56	COCOLISO ALCATRAZ S.A.	CARTAGENA	Público	FASE PREOPERATIVA
57	EMPRESA COLOMBIANA PESQUERA DE TOLU S.A.-	GOLFO DE MORROSQUILLO	Privado	FASE PREOPERATIVA
58	PORTMAGDALENA S.A.	BARRANQUILLA	Público	EJECUTO MOVIMIENTO DE CARGA
59	Química Internacional S.A.-QUINTAL S.A.	BARRANQUILLA	Privado	FASE PREOPERATIVA
60	Agencia Logística de las Fuerzas Militares - Muelle 13	BUENAVENTURA	Público	Puerto operado por GRUPO PORTUARIO S.A.
61	Cerrejón Zona Norte S.A.	LA GUAJIRA	Privado	EJECUTO MOVIMIENTO DE CARGA
62	EXXONMOBIL de Colombia S.A.	CARTAGENA	Privado	EJECUTO MOVIMIENTO DE CARGA
63	Remolques y Transportes Marítimos S.A.S- RETRAMAR S.A.S.	CARTAGENA	Privado	NO MOVILIZA CARGA
64	OCEANOS S.A.	CARTAGENA	Privado	PRESUNTAMENTE NO MOVILIZO CARGA
65	ECOPETROL S.A. -Terminal Refinería	CARTAGENA	Privado	EJECUTO MOVIMIENTO DE CARGA
		CARTAGENA	Privado	EJECUTO MOVIMIENTO DE CARGA
66	Romero y Burgos & CIA S.en C.	TUMACO	Público	PRESUNTAMENTE NO MOVILIZO CARGA
67	LIZCAMAR LTDA	BUENAVENTURA	Público	PRESUNTAMENTE NO MOVILIZO CARGA
68	Puerto PIMSA S.A.- PIMSA S.A.	RIO MAGDALENA	Público	EJECUTO MOVIMIENTO DE CARGA
69	Sociedad Administradora Portuaria de Puerto Berrio S.A.-	RIO MAGDALENA	Público	PRESUNTAMENTE NO MOVILIZO CARGA
70	Naviera Central S.A.	RIO MAGDALENA	Público	PRESUNTAMENTE NO MOVILIZO CARGA
71	Sociedad Portuaria de Barrancabermeja S.A.	RIO MAGDALENA	Público	PRESUNTAMENTE NO MOVILIZO CARGA
72	Sociedad Portuaria Terminal de Galán S.A.	RIO MAGDALENA	Público	FASE PREOPERATIVA

No	NOMBRE DE LA SOCIEDAD PORTUARIA	ZONA PORTUARIA	TIPO SERVICIO	ESTADO A MAYO DE 2014
73	Sociedad Portuaria Regional de Magangue S.A.	RIO MAGDALENA	Público	FASE PREOPERATIVA
74	Sociedad Portuaria Salamina S.A.	RIO MAGDALENA	Público	FASE PREOPERATIVA
75	Sociedad Portuaria Mardi que S.A.	RIO MAGDALENA	Público	FASE PREOPERATIVA
76	Sociedad Portuaria Coalcorp S.A.	RIO MAGDALENA	Público	FASE PREOPERATIVA
77	Sociedad Portuaria Colon Corp S.A.	RIO MAGDALENA	Público	FASE PREOPERATIVA
78	SOCIEDAD PORTUARIA MULTIMODAL DEL RIO	RIO MAGDALENA	Público	FASE PREOPERATIVA
79	SOCIEDAD PORTUARIA CAPULCO S.A.	RIO MAGDALENA	Público	FASE PREOPERATIVA
80	ECOPETROL S.A.	RIO MAGDALENA	Privado	FASE PREOPERATIVA
81	PUERTO IMPALA BARRANCABERMEJA S.A.	RIO MAGDALENA	Público	FASE PREOPERATIVA
82	SOCIEDAD PORTUARIA NAVIERA RIO GRANDE S.A.	RIO MAGDALENA	Público	FASE PREOPERATIVA
83	ECOPETROL S.A.	RIO MAGDALENA	Privado	EJECUTO MOVIMIENTO DE CARGA

Fase	Descripción
pre-operativa	Vigilado que se encuentra en proceso de planificación, en construcción, por empezar construcción y/o suspendido

TERMINOS

CARGA TRANSITORIA	Cargamentos que son descargados provisionalmente de la embarcación mientras dura su permanencia en el puerto
TRASBORDO	Traslado de mercancías efectuado bajo control aduanero de una misma aduana, desde una unidad de transporte a otra, o a la misma en distinto viaje, incluida su descarga a tierra, con el objeto de que continúe hasta su lugar de destino.
TRÁNSITO	Paso de mercancías extranjeras a través del país cuando éste forma parte de un trayecto total comenzado en el extranjero y que debe ser terminado fuera de sus fronteras. Igualmente se considera como tránsito de mercancías el envío de mercancías extranjeras al exterior que se hubieren descargado por error u otras causas calificadas en las zonas primarias o lugares habilitados, con la condición de que no hayan salido de dichos recintos y que su llegada al país y su posterior envío al exterior se efectúe por vía marítima o aérea.
TRÁNSITO ADUANERO	Régimen aduanero bajo el cual las mercancías sujetas a control aduanero son transportadas de una aduana a otra.
TRANSPORTE INTERNACIONAL	El tráfico de naves o aeronaves, nacionales o extranjeras, de carga o de pasajeros hacia o desde el exterior.
CABOTAJE	En términos navales cabotaje es el transporte de carga y pasajeros entre puertos de un mismo país, navegando relativamente cerca de la costa
TRANSPORTE FLUVIAL	El transporte fluvial consiste en el traslado de productos o pasajeros de unos lugares a otros a través de ríos con una profundidad adecuada

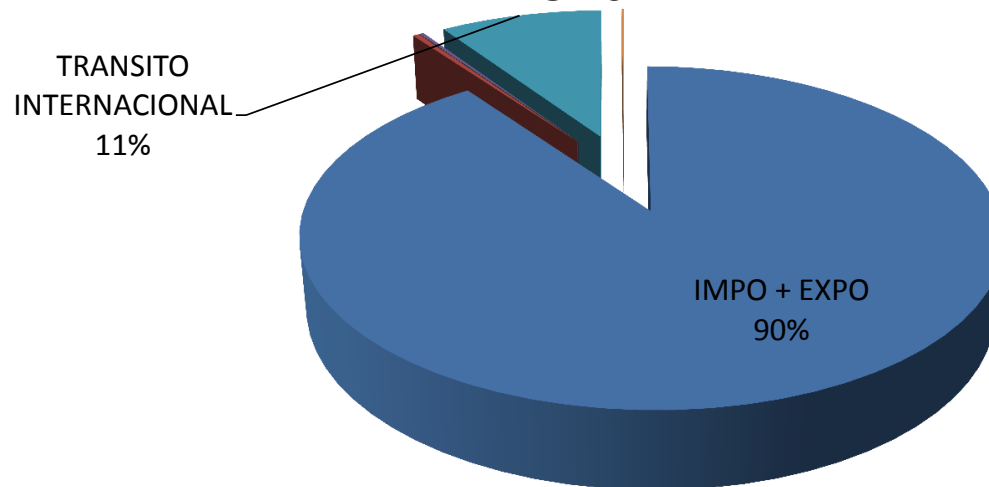
TRAFICO PORTUARIO MARITIMO

Mayo 2014

TRAFICO PORTUARIO	TONELADAS
IMPORTACION	3.153.429,24
EXPORTACION	11.398.261,97
IMPO + EXPO	14.551.691,21
CABOTAJE	55.536,97
FLUVIAL	1.382,00
TRANSBORDO	37.144,05
TRANSITO INTERNACIONAL	1.492.845,30
TRANSITORIA	18.074,60
TOTAL	16.156.674,13

Unidades : Toneladas

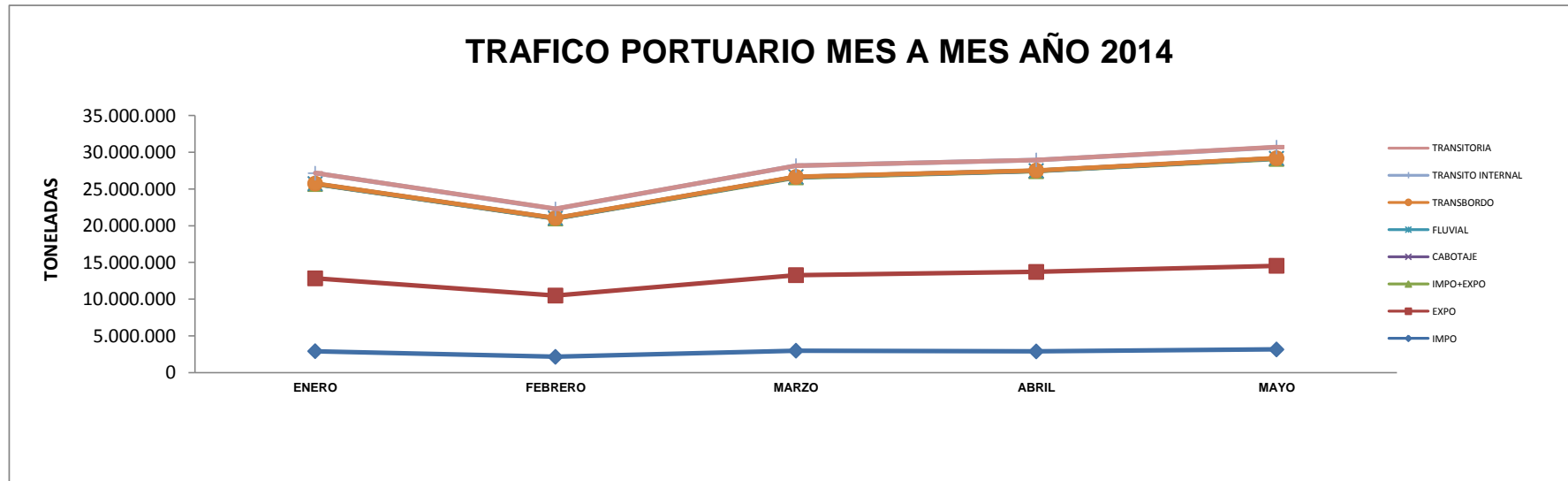
PARTICIPACION DEL TRAFICO PORTUARIO MAYO 2014



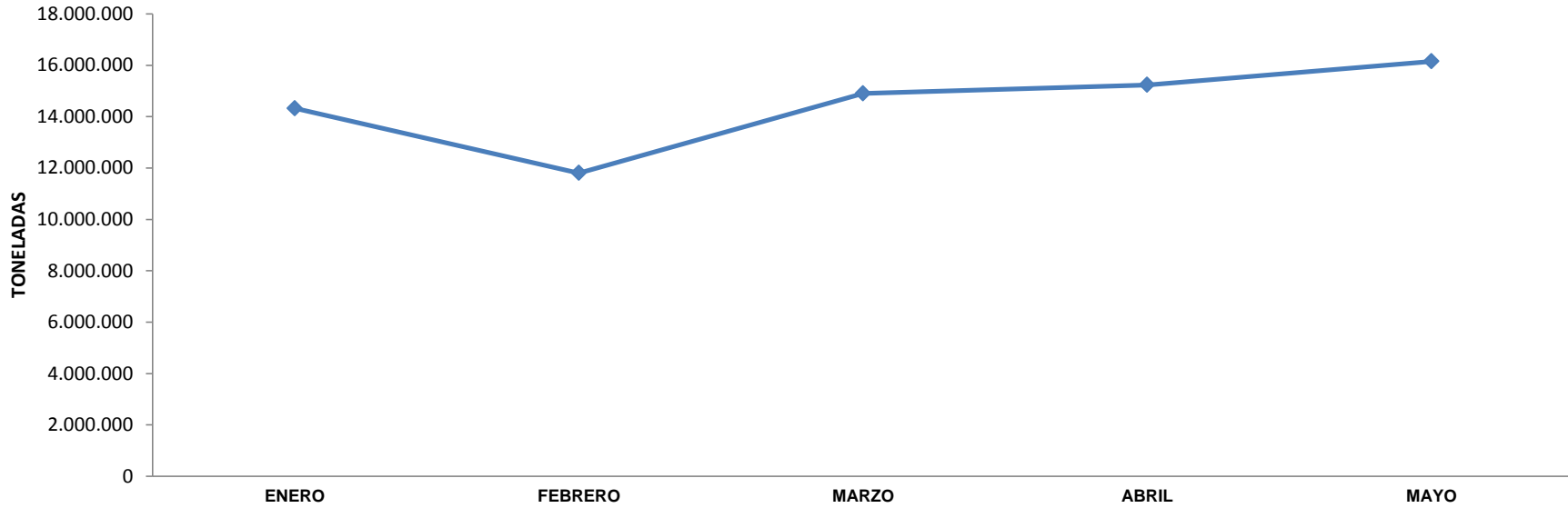
TRAFICO PORTUARIO MARITIMO

Enero - Mayo 2014

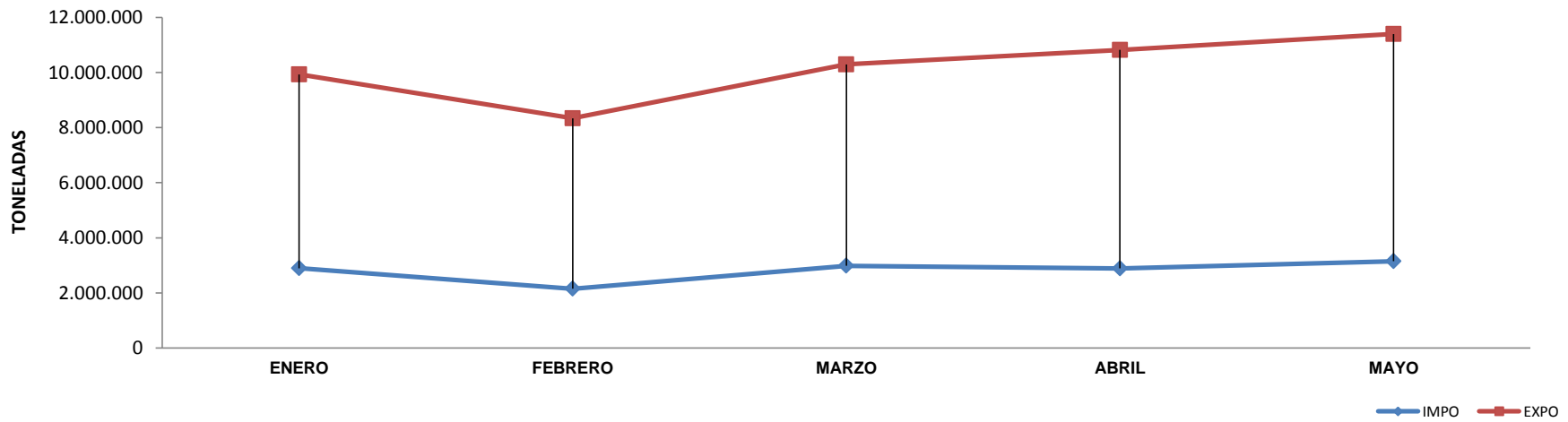
MES	IMPO	EXPO	IMPO+EXPO	CABOTAJE	FLUVIAL	TRANSBORDO	TRANSITO INTERNAL	TRANSITORIA	TOTAL TRAFICO
ENERO	2.897.615,21	9.929.286,91	12.826.902,12	56.353,19	7.121,31	27.301,70	1.408.562,54	3.176,66	14.329.417,52
FEBRERO	2.153.674,66	8.336.420,46	10.490.095,12	35.078,16	1.250,53	16.775,23	1.259.363,91	5.815,22	11.808.378,17
MARZO	2.986.588,23	10.293.423,87	13.280.012,10	70.506,53	109,71	22.112,97	1.522.746,69	7.271,22	14.902.759,22
ABRIL	2.890.030,49	10.820.708,25	13.710.738,74	63.530,64	1.864,22	26.471,68	1.423.694,40	9.520,06	15.235.819,74
MAYO	3.153.429,24	11.398.261,97	14.551.691,21	55.536,97	1.382,00	37.144,05	1.492.845,30	18.074,60	16.156.674,13
TOTAL	14.081.337,83	50.778.101,46	64.859.439,29	281.005,49	11.727,77	129.805,63	7.107.212,84	43.857,76	72.433.048,78



COMPORTAMIENTO DEL TRAFICO PORTUARIO ENERO-MAYO 2014



COMPORTAMIENTO CARGA IMPORTADA Y EXPORTADA 2014 MES A MES

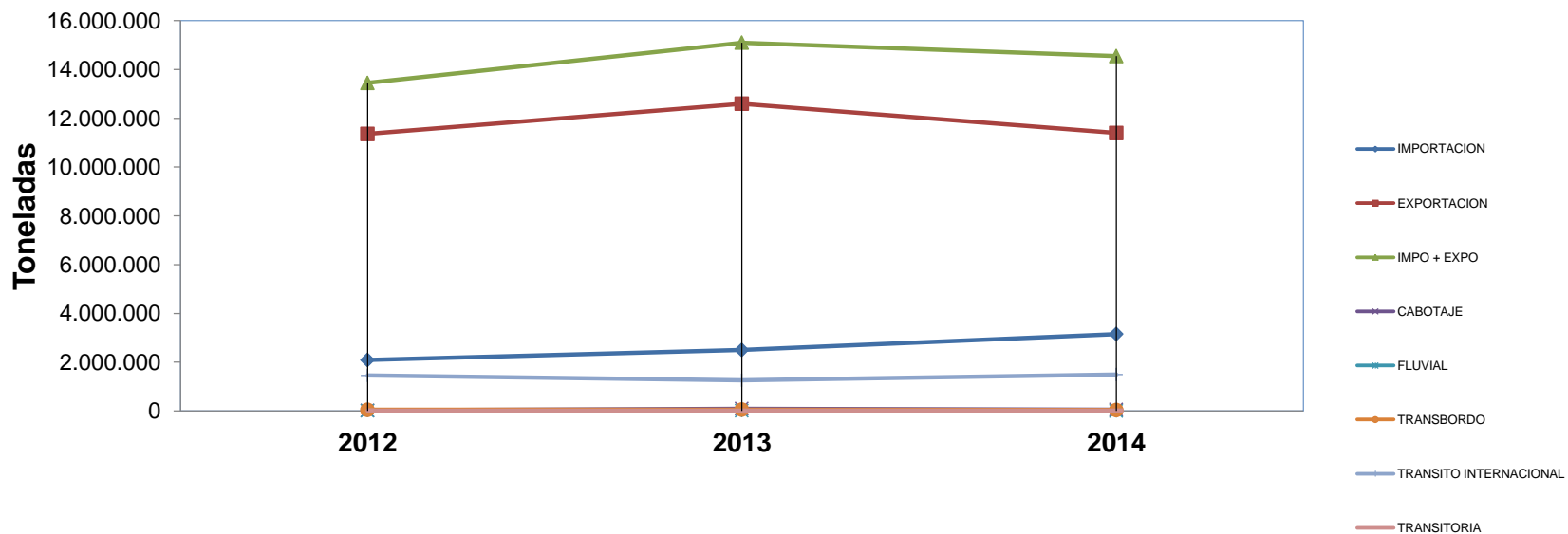


EVOLUCION DEL TRAFICO PORTUARIO MARITIMO

Unidades : Toneladas

TRAFICO PORTUARIO	2012	MAYO 2013	2014
IMPORTACION	2.093.004,01	2.503.719,25	3.153.429,24
EXPORTACION	11.356.234,92	12.595.307,72	11.398.261,97
IMPO + EXPO	13.449.238,93	15.099.026,97	14.551.691,21
CABOTAJE	19.966,57	89.865,17	55.536,97
FLUVIAL	4.874,62	3.685,55	1.382,00
TRANSBORDO	46.740,45	50.708,57	37.144,05
TRANSITO INTERNACIONAL	1.455.436,22	1.257.072,60	1.492.845,30
TRANSITORIA	14.663,12	10.145,90	18.074,60
TOTAL	14.990.920,91	16.510.537,76	16.156.674,13

Evolución del Tráfico Portuario Mayo 2014

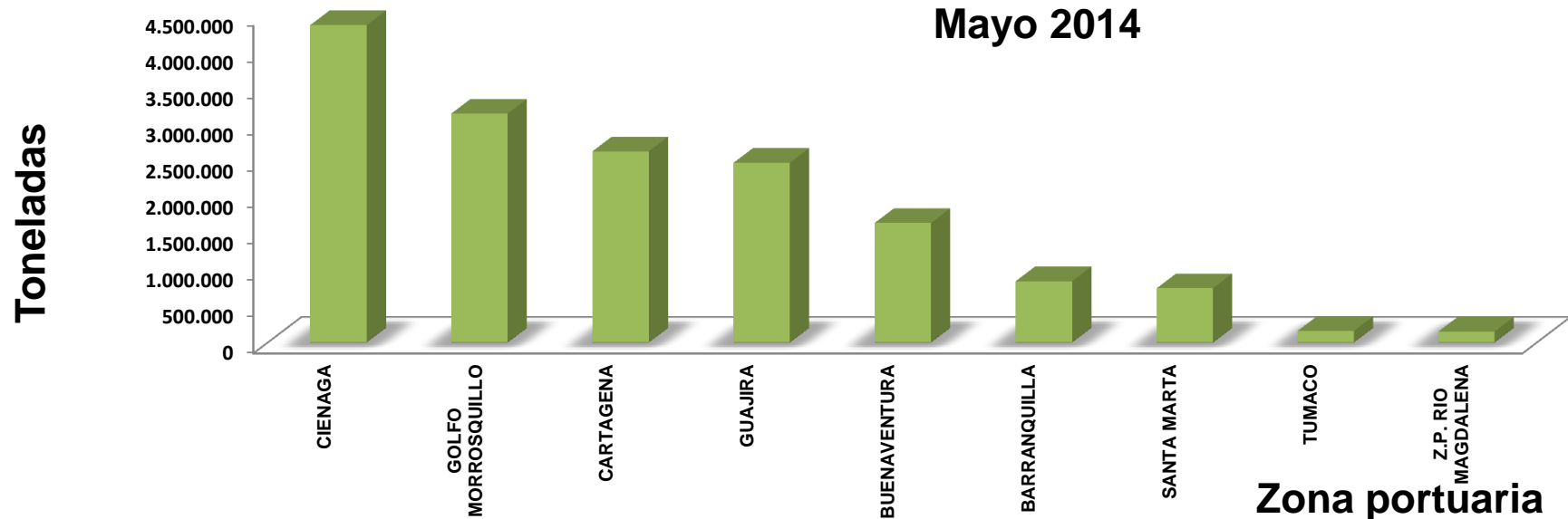


TRAFICO PORTUARIO POR ZONA PORTUARIA MAYO 2014

ZONA PORTUARIA	IMPO	EXPO	IMPO+EXPO	CABOTAJE	FLUVIAL	TRANSB.	TRANSITO INTERNAL	TRANSIT	TOTAL
CIENAGA	-	4.359.762,74	4.359.762,74	-	-	-	-	-	4.359.762,74
GOLFO MORROSQUILLO	-	3.145.011,23	3.145.011,23	-	-	-	-	-	3.145.011,23
CARTAGENA	684.345,56	558.812,27	1.243.157,83	34.376,98	-	-	1.347.345,30	754,00	2.625.634,11
GUAJIRA	11.290,62	2.456.761,00	2.468.051,62	-	-	-	-	-	2.468.051,62
BUENAVENTURA	1.259.946,43	336.078,81	1.596.025,24	-	-	34.547,05	-	10.617,60	1.641.189,89
BARRANQUILLA	508.327,60	317.814,00	826.141,60	2.116,00	1.382,00	408,00	4.700,00	6.703,00	841.450,60
SANTA MARTA	676.800,00	66.431,00	743.231,00	-	-	2.189,00	-	-	745.420,00
TUMACO	-	152.604,92	152.604,92	5.492,95	-	-	-	-	158.097,87
Z.P. RIO MAGDALENA	-	4.970,34	4.970,34	2.701,00	-	-	140.800,00	-	148.471,34
SAN ANDRES	-	-	-	-	-	-	-	-	-
	12.719,03	15,66	12.734,69	10.850,04	-	-	-	-	23.584,73
TOTAL	3.153.429,24	11.398.261,97	14.551.691,21	55.536,97	1.382,00	37.144,05	1.492.845,30	18.074,60	16.156.674,13

Unidades : Toneladas

Tráfico Portuario por Zona portuaria Mayo 2014

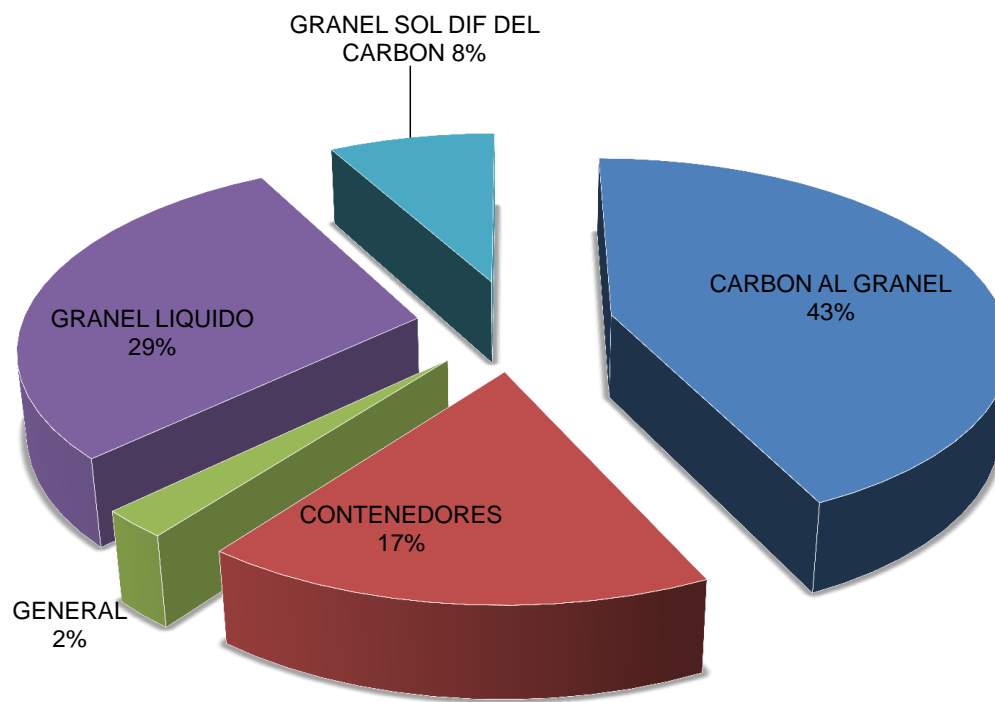


TRAFICO PORTUARIO POR TIPO DE CARGA MAYO 2014

TIPO DE CARGA	TOTAL
CARBON AL GRANEL	6.947.208,74
CONTENEDORES	2.797.825,36
GENERAL	385.424,81
GRANEL LIQUIDO	4.738.169,87
GRANEL SOLIDO DIFER. DE CARBON	1.288.045,35
TOTAL	16.156.674,13

Unidades : Toneladas

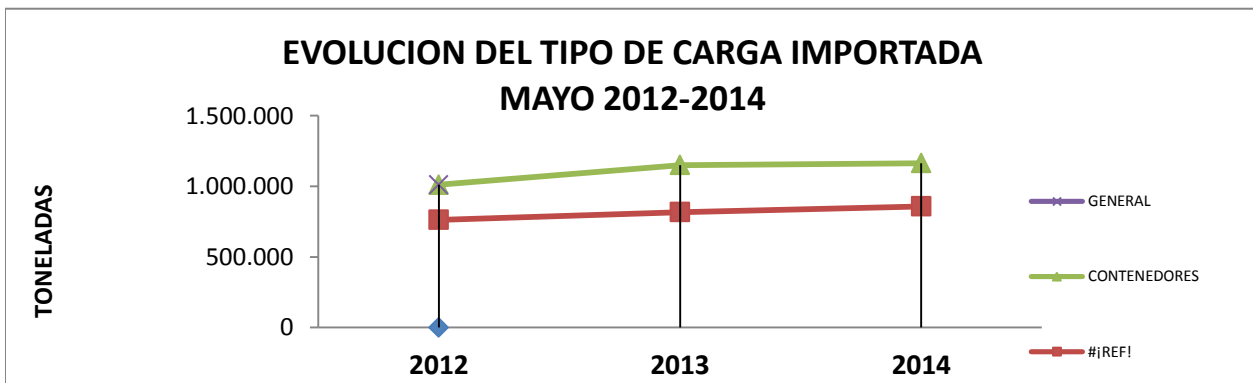
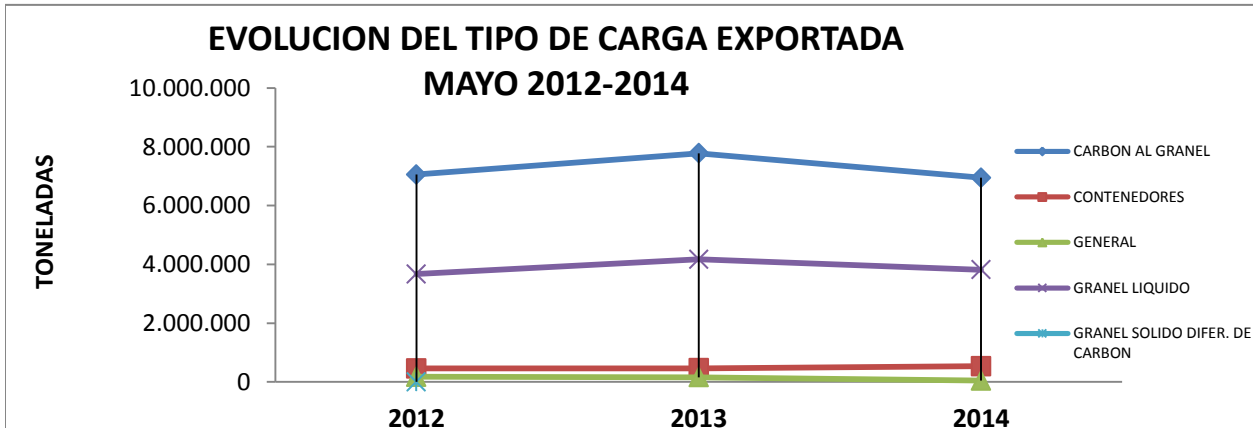
PARTICIPACION DEL TIPO DE CARGA EN EL TRAFICO PORTUARIO MAYO 2014



COMERCIO EXTERIOR POR TIPO DE CARGA SOCIEDADES PORTUARIAS Y MUELLES HOMOLOGADOS Mayo 2014

Unidad : Tonelada

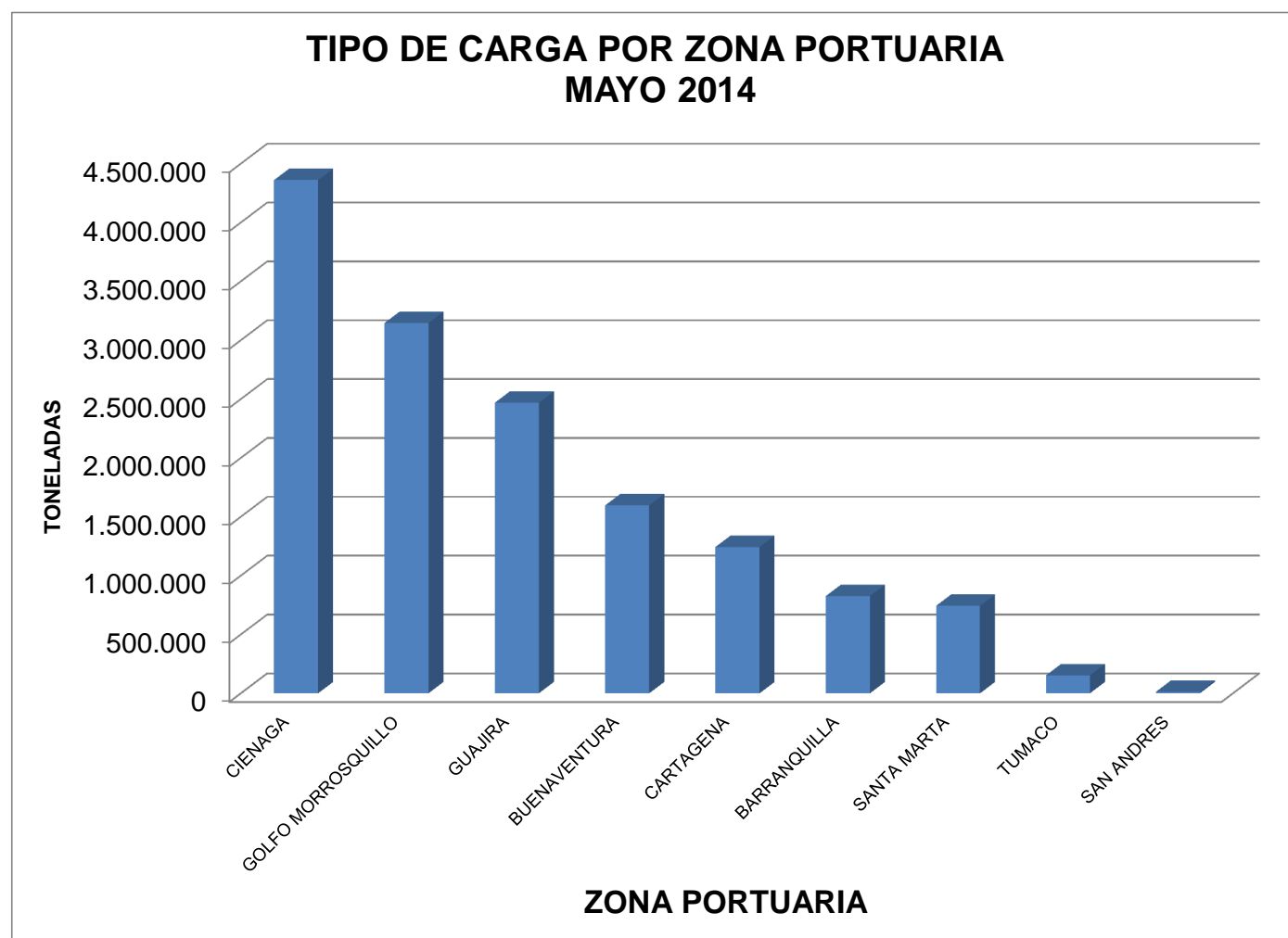
TIPO DE CARGA	MAYO		
	2012	2013	2014
EXPORTACION			
CARBON AL GRANEL	7.053.405,53	7.778.742,24	6.947.208,74
CONTENEDORES	458.653,28	463.546,79	537.636,22
GENERAL	176.946,19	158.029,57	47.047,55
GRANEL LIQUIDO	3.667.088,93	4.168.373,12	3.815.155,68
GRANEL SOLIDO DIFER. DE CARBON	140,99	26.616,00	51.213,78
TOTAL EXPORTACION	11.356.234,92	12.595.307,72	11.398.261,97
IMPORTACION			
CONTENEDORES	762.820,43	817.749,31	857.644,70
GENERAL	248.412,68	332.439,26	306.854,32
GRANEL LIQUIDO	324.019,80	577.130,39	756.580,19
GRANEL SOLIDO DIFER. DE CARBON	757.751,10	776.400,29	1.232.350,03
TOTAL IMPORTACION	2.093.004,01	2.503.719,25	3.153.429,24
TOTAL IMPO + EXPO	13.449.238,93	15.099.026,97	14.551.691,21



COMERCIO EXTERIOR POR TIPO DE CARGA POR ZONA PORTUARIA Mayo 2014

Unidad : Tonelada

ZONA PORTUARIA	CARBON AL GRANEL	CONTENEDORES	GENERAL	GRANEL LIQUIDO	GRANEL SOLIDO DIFER. DE CARBON	TOTAL
CIENAGA	4.359.762,74	-	-	-	-	4.359.762,74
GOLFO MORROSQUILLO	-	-	2.990,81	3.142.020,42	-	3.145.011,23
GUAJIRA	2.456.761,00	-	11.290,62	-	-	2.468.051,62
BUENAVENTURA	59.436,00	776.139,82	105.547,10	31.765,70	623.136,62	1.596.025,24
CARTAGENA	-	451.330,87	75.279,13	556.214,83	160.333,00	1.243.157,83
BARRANQUILLA	68.027,00	114.863,06	133.439,69	264.338,00	245.473,85	826.141,60
SANTA MARTA	3.222,00	49.774,00	25.232,00	424.792,00	240.211,00	743.231,00
TUMACO	-	-	-	152.604,92	-	152.604,92
SAN ANDRES	-	3.173,17	122,52	-	9.439,00	12.734,69
Z.P. RIO MAGDALENA	-	-	-	-	4.970,34	4.970,34
TOTAL	6.947.208,74	1.395.280,92	353.901,87	4.571.735,87	1.283.563,81	14.551.691,21



PRINCIPALES PRODUCTOS EXPORTADOS

Mayo 2014

PPALES PRODUCTOS EXPORTADOS	TONELADAS
CARBON	6.947.208,74
PETROLEO Y SUS DERIVADOS	3.241.280,92
VARIOS SIN ESPECIFICAR	261.143,40
HULLA COQUE Y BRIQUETAS	74.158,00
CONTENEDORES VACIOS	54.858,41
OTROS MATERIALES CRUDOS	45.450,02
CLINKER	44.597,58
CEMENTO	27.384,54
ACEITES Y GRASAS DE ORIGEN VEGETAL	21.280,00
OTROS PRODUCTOS QUIMICOS	19.802,58
BOTELLAS Y ENVASES	11.029,50

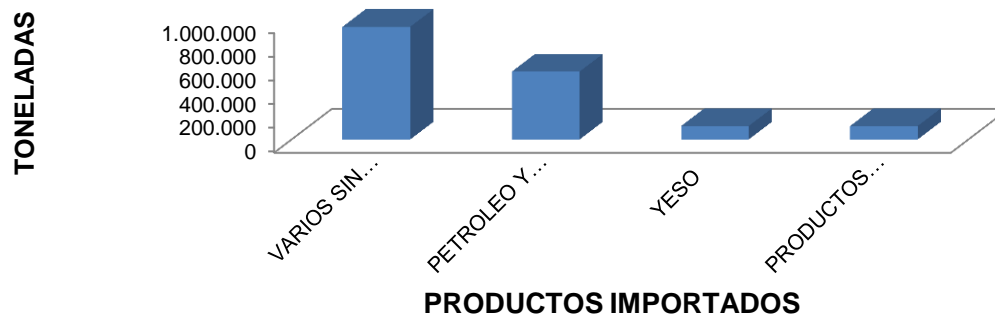


PRINCIPALES PRODUCTOS IMPORTADOS

Mayo 2014

PPALES PRODUCTOS IMPORTADOS	TONELADAS
VARIOS SIN ESPECIFICAR	945.177,58
PETROLEO Y SUS DERIVADOS	569.536,29
YESO	112.627,00
PRODUCTOS QUIMICOS INDUSTRIALES	112.506,94
MAIZ	96.076,75
Cereales, granos y sus preparados	83.470,96
CEMENTO	56.620,00
OTROS PRODUCTOS QUIMICOS	56.395,69
ACERO	55.057,83
ABONOS MANUFACTURADOS	47.607,00
CLINKER	45.247,00

PPALES PRODUCTOS IMPORTADOS MAYO 2014



TRAFICO PORTUARIO
SOC. PORTUARIAS DE SERVICIO PUBLICO MAYO 2014

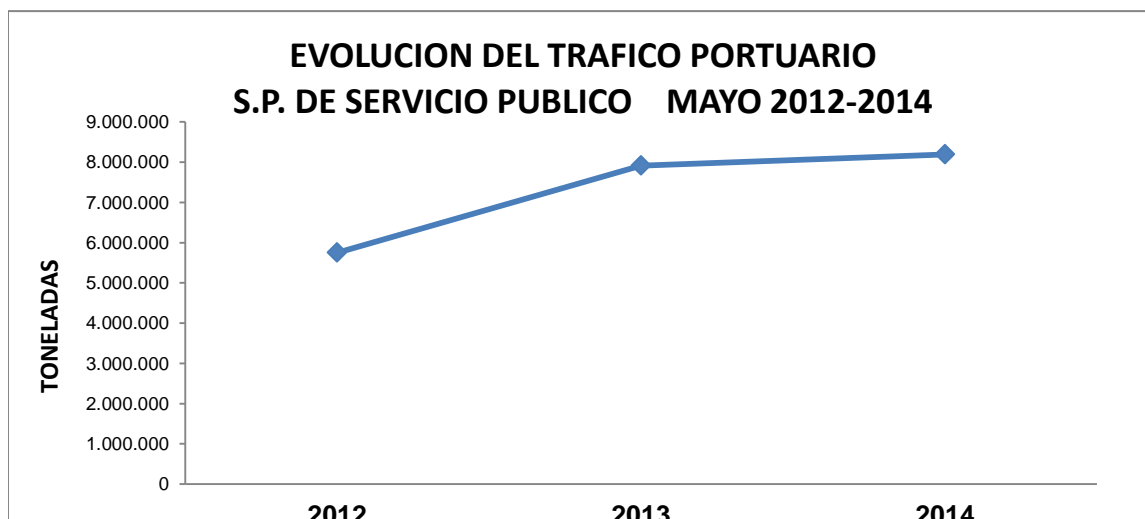
Unidades : Toneladas

SOCIEDAD PORTUARIA DE SERV. PUBLICO	IMPO	EXPO	IMPO+EXPO	CABOTAJE	TRANSB.	TRANSITO INTERNAL	TRANSITORIA	TOTAL TRAFICO
ALGRANEL S.A.	19.982,00	8.290,00	28.272,00	-	-	-	-	28.272,00
BARRANQUILLA INTERNACIONAL TERMINAL COMPANY S.A.	41.114,00	-	41.114,00	-	-	-	-	41.114,00
COMPAÑIA DE PUERTOS ASOCIADOS S.A.	286.652,60	47.141,81	333.794,41	7.505,00	-	64.432,00	754,00	406.485,41
GRUPO PORTUARIO S.A.	67.606,00	59.436,00	127.042,00	-	-	-	-	127.042,00
OILTANKING COLOMBIA S.A.	16.295,00	2.672,00	18.967,00	-	-	-	-	18.967,00
OLEODUCTO CENTRAL S.A.	-	1.524.682,58	1.524.682,58	-	-	-	-	1.524.682,58
PALERMO SOCIEDAD PORTUARIA S.A.	138.278,60	20.058,00	158.336,60	-	408	-	-	158.744,60
PUERTO DE MAMONAL S.A.	14.303,00	33.581,00	47.884,00	-	-	-	-	47.884,00
PUERTO PIMSA S.A.	-	4.970,34	4.970,34	2.701,00	-	-	-	7.671,34
S.P. DE LA PENINSULA S.A. PENSOPORT S.A.	1.395,62	-	1.395,62	-	-	-	-	1.395,62
S.P. TERMINAL DE CONTENEDORES DE BTURA TCBUEN SA.	174.792,65	111.341,04	286.133,69	-	-	-	-	286.133,69
SAN ANDRES PORT SOCIETY	12.719,03	15,66	12.734,69	10.850,04	-	-	-	23.584,73
SOCIEDAD PORTUARIA DEL DIQUE	-	-	-	17.549,00	-	-	-	17.549,00
SOCIEDAD PORTUARIA PORTMAGDALENA S.A.	53.898,00	151.862,00	205.760,00	-	-	-	-	205.760,00
SOCIEDAD PORTURIA PUERTO NUEVO S.A.	-	1.735.784,27	1.735.784,27	-	-	-	-	1.735.784,27
SPR BARRANQUILLA	250.610,00	78.879,00	329.489,00	2.116,00	-	4.700,00	-	336.305,00
SPR BUENAVENTURA	892.336,18	165.301,77	1.057.637,95	-	34.547,05	-	10.617,60	1.102.802,60
SPR CARTAGENA	121.588,76	128.027,38	249.616,14	-	-	939.100,87	-	1.188.717,01
SPR SANTA MARTA	283.506,00	66.431,00	349.937,00	-	2.189,00	-	-	352.126,00
SPR TUMACO	-	4.200,70	4.200,70	5.492,95	-	-	-	9.693,65
TERMINAL DE CONTENEDORES DE CARTAGENA	117.658,97	64.206,08	181.865,05	-	-	343.812,43	-	525.677,48
VOPAK S.A.	6.387,00	35.195,00	41.582,00	-	-	-	6.703,00	48.285,00
TOTAL TRAFICO PORTUARIO	2.499.123,41	4.242.075,63	6.741.199,04	46.213,99	37.144,05	1.352.045,30	18.074,60	8.194.676,98

TRAFICO PORTUARIO SOCIEDADES PORTUARIAS DE SERV. PUBLICO

Unidad: Toneladas

SOC. PORTUARIAS DE SERV. PUBLICO	MAYO		
	2012	2013	2014
ALGRANEL S.A.	17.185,00	16.686,00	28.272,00
BARRANQUILLA INTERNACIONAL TERMINAL	0	0	41.114,00
COMPANIA DE PUERTOS ASOCIADOS S.A.		385.404,47	406.485,41
GRUPO PORTUARIO S.A.	79.995,00	181.449,05	127.042,00
LIZCAMAR LTDA.	0	212,00	0
OILTANKING COLOMBIA S.A.	0	3.161,00	18.967,00
OLEODUCTO CENTRAL S.A.	1.448.149,97	1.648.488,33	1.524.682,58
PALERMO SOCIEDAD PORTUARIA S.A.	72.823,03	107.899,29	158.744,60
PUERTO BUENAVISTA S.A.	14.341,73	13.954,00	0
PUERTO DE MAMONAL S.A.	39.396,00	54.457,00	47.884,00
PUERTO PIMSA S.A.	5.036,82	3.420,57	7.671,34
REFINERIA DE CARTAGENA S.A.	286,18	1.312,00	0
ROMERO Y BURGOS Y CIA S. EN S.C.	145,87	126,55	0
S.P. DE LA PENINSULA S.A. PENSOPORT S.A.	2.148,26	2.129,88	1.395,62
S.P. TERMINAL DE CONTENEDORES DE BTURA	244.791,81	280.524,13	286.133,69
SAN ANDRES PORT SOCIETY	13.857,35	15.915,56	23.584,73
SOCIEDAD DE CEMENTERAS ASOCIADAS	98.774,84	0	0
SOCIEDAD NAVIERA CENTRAL S.A.	630,00	0	0
SOCIEDAD PORTUARIA DEL DIQUE	30,26	53.798,63	17.549,00
SOCIEDAD PORTUARIA MICHELLMAR S.A.	0	21.765,32	0
SOCIEDAD PORTUARIA PORTMAGDALENA S.A.	80.968,00	218.330,00	205.760,00
SOCIEDAD PORTUARIA SIDUPORT S.A.	4.027,21	6.165,59	0
SOCIEDAD PORTUARIA PUERTO NUEVO S.A.	0	1.742.096,34	1.735.784,27
SPR BARRANQUILLA	321.359,00	388.199,00	336.305,00
SPR BUENAVENTURA	827.481,39	875.380,02	1.102.802,60
SPR CARTAGENA	1.320.378,86	996.124,53	1.188.717,01
SPR SANTA MARTA	663.640,00	321.490,00	352.126,00
SPR TUMACO	0	4.493,80	9.693,65
TERMINAL DE CONTENEDORES DE CARTAGENA	475.250,88	535.909,33	525.677,48
VOPAK S.A.	21.707,00	33.768,00	48.285,00
TOTAL	5.752.404,46	7.912.660,39	8.194.676,98

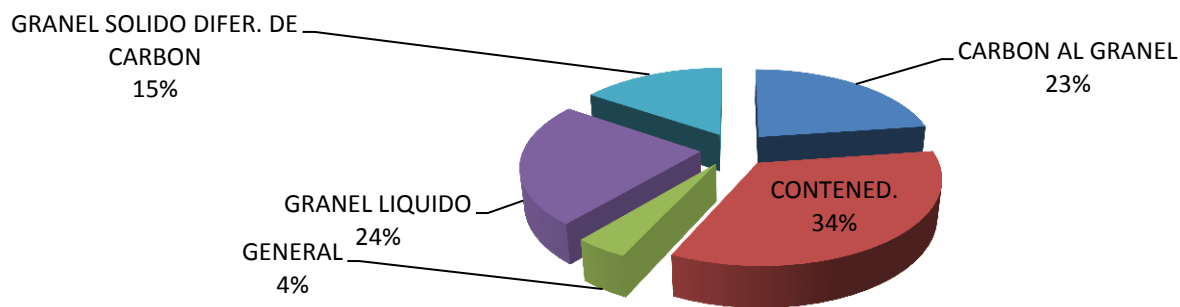


TIPO DE CARGA POR SOCIEDADES PORTUARIAS DE SERV. PUBLICO MAYO 2014

Unidades : Teneiadas

SOCIEDAD PORTUARIA DE SERVICIO PUBLICO	CARBON AL GRANEL	CONTENED.	GENERAL	GRANEL LIQUIDO	GRANEL SOLIDO DIFER.	TOTAL
ALGRANEL S.A.	0	0	0	28.272,00	0	28.272,00
BARRANQUILLA INTERNACIONAL TERMINAL COMPANY S.A.	0	17.177,00	17.881,00	0	6.056,00	41.114,00
COMPAÑIA DE PUERTOS ASOCIADOS S.A.	27.702,00	97.290,00	45.955,81	0	235.537,60	406.485,41
GRUPO PORTUARIO S.A.	59.436,00	0	19.999,00	0	47.607,00	127.042,00
OILTANKING COLOMBIA S.A.	0	0	0	18.967,00	0	18.967,00
OLEODUCTO CENTRAL S.A.	0	0	0	1.524.682,58	0	1.524.682,58
PALERMO SOCIEDAD PORTUARIA S.A.	0	1.257,06	70.769,69	15.253,00	71.464,85	158.744,60
PUERTO DE MAMONAL S.A.	0	0	14.759,00	0	33.125,00	47.884,00
PUERTO PIMSA S.A.	0	0	801,00	0	6.870,34	7.671,34
S.P. DE LA PENINSULA S.A. PENSOPORT S.A.	0	0	1.395,62	0	0	1.395,62
S.P. TERMINAL DE CONTENEDORES DE BTURA TCBUEN SA.	0	286.133,69	0	0	0	286.133,69
SAN ANDRES PORT SOCIETY	0	6.802,85	5.411,34	0	11.370,54	23.584,73
SOCIEDAD PORTUARIA DEL DIQUE	0	0	0	17.549,00	0	17.549,00
SOCIEDAD PORTUARIA PORTMAGDALENA S.A.	0	0	0	205.760,00	0	205.760,00
SOCIEDAD PORTURIA PUERTO NUEVO S.A.	1.735.784,27	0	0	0	0	1.735.784,27
SPR BARRANQUILLA	40.325,00	100.635,00	29.117,00	1.743,00	164.485,00	336.305,00
SPR BUENAVENTURA	0	535.170,78	85.548,10	31.765,70	450.318,02	1.102.802,60
SPR CARTAGENA	0	1.188.423,88	293,13	0	0	1.188.717,01
SPR SANTA MARTA	3.222,00	50.282,00	26.913,00	31.498,00	240.211,00	352.126,00
SPR TUMACO	0	0	5.492,95	4.200,70	0	9.693,65
TERMINAL DE CONTENEDORES DE CARTAGENA	0	514.653,10	11.024,38	0	0	525.677,48
VOPAK S.A.	0	0	0	48.285,00	0	48.285,00
TOTAL	1.866.469,27	2.797.825,36	335.361,02	1.927.975,98	1.267.045,35	8.194.676,98

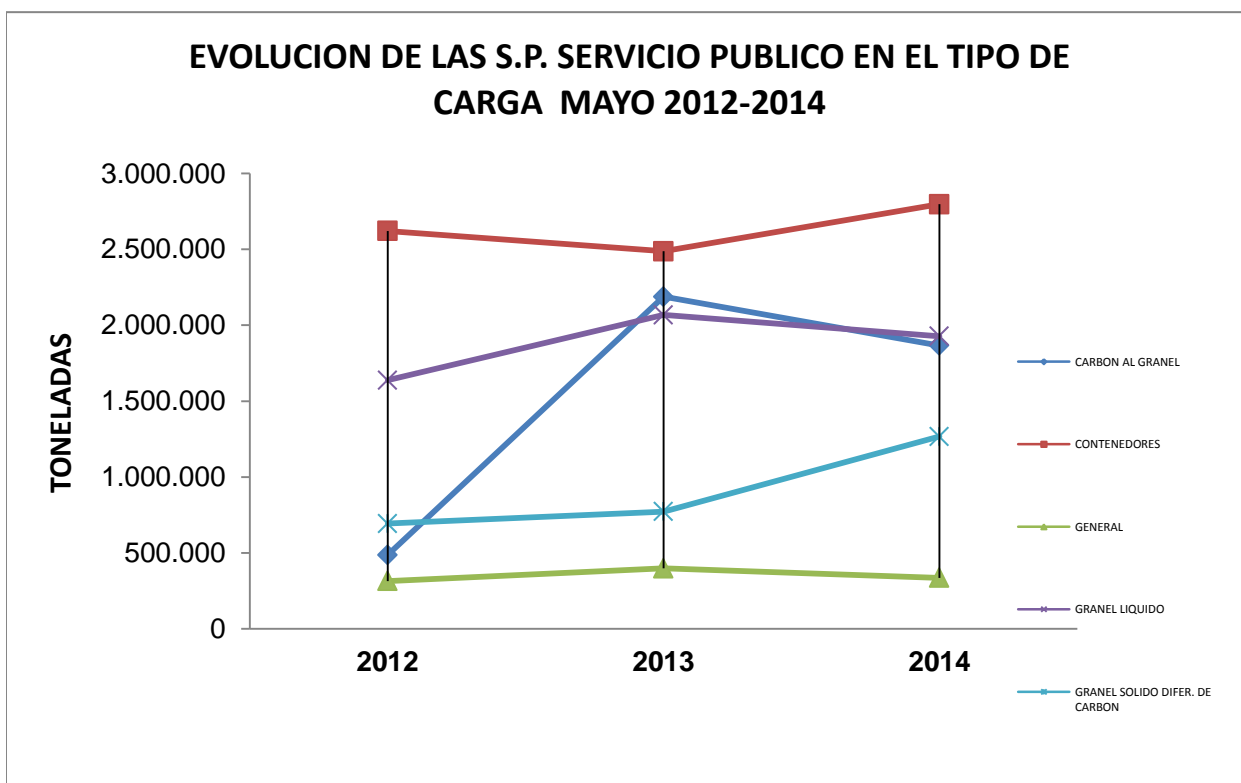
PARTICIPACION DE LAS S.P. DE SERVICIO PUBLICO EN EL TIPO DE CARGA MAYO 2014



EVOLUCION DEL TIPO DE CARGA POR TRAFICO PORTUARIO SOCIEDADES PORTUARIAS DE SERV. PUBLICO

Unidad: Toneladas

TIPO DE CARGA	MAYO		
	2012	2013	2014
CARBON AL GRANEL	486.400,00	2.188.462,71	1.866.469,27
CONTENEDORES	2.621.492,39	2.487.707,46	2.797.825,36
GENERAL	314.185,47	397.153,04	335.361,02
GRANEL LIQUIDO	1.637.832,94	2.067.490,36	1.927.975,98
GRANEL SOLIDO DIFER. DE CARBON	692.493,66	771.846,82	1.267.045,35
TOTAL	5.752.404,46	7.912.660,39	8.194.676,98



UNIDADES DE CONTENEDORES DE 20' Y 40 ' LLENOS / VACIOS TRAFICO PORTUARIO MAYO 2014

Unidad : Unidad

SOCIEDAD PORTUARIA / TRAFICO PORTUARIO	TRAFICO PORTUARIO	LLENOS 20'	VACIOS 20'	LLENOS 40'	VACIOS 40'	TOTAL UNDS.
BARRANQUILLA INTERNACIONAL TERMINAL COMPANY S.A.	EXPORTACION		274		210	484
	IMPORTACION	485	557	201	245	1.488
COMPAÑIA DE PUERTOS ASOCIADOS S.A.	EXPORTACION	152	580	393	1.140	2.265
	IMPORTACION	393	538	533	1.074	2.538
PALERMO SOCIEDAD PORTUARIA S.A.	TRANSITO INTERNAL	1.696	4	1.889		3.589
	EXPORTACION		24		1	25
	IMPORTACION	75		1		76
S.P. TERMINAL DE CONTENEDORES DE BTURA TCBUEN SA.	EXPORTACION	1.189	1.815	1.194	2.126	6.324
	IMPORTACION	3.019	190	4.086	107	7.402
SAN ANDRES PORT SOCIETY	EXPORTACION	2		1		3
	IMPORTACION	166	2	27		195
SOCIEDAD CERREJON ZONA NORTE S.A.	IMPORTACION	15	3	36	31	85
	EXPORTACION	777	841	1.183	882	3.683
SPR BARRANQUILLA	IMPORTACION	1.451	230	1.798	316	3.795
	TRANSITO INTERNAL	100		226		326
SPR BUENAVENTURA	EXPORTACION	2.931	4.967	2.633	6.719	17.250
	IMPORTACION	7.840	104	10.045	1	17.990
	TRANSBORDO	571		706	1.252	2.529
SPR CARTAGENA	EXPORTACION	2.837	982	4.313	1.523	9.655
	IMPORTACION	3.263	83	4.589	280	8.215
	TRANSITO INTERNAL	20.614	3.229	22.065	4.976	50.884
SPR SANTA MARTA	EXPORTACION	223	166	1.165	292	1.846
	IMPORTACION	228	467	685	2.504	3.884
	TRANSBORDO	5		8		13
TERMINAL DE CONTENEDORES DE CARTAGENA	EXPORTACION	1.384	1.816	1.986	1.610	6.796
	IMPORTACION	3.235	123	3.536	271	7.165
	TRANSITO INTERNAL	6.754	2.755	9.903	5.922	25.334
TOTAL		59.405	19.750	73.202	31.482	183.839

TOTAL UNIDADES CONTENEDORES MAYO 2014

SOCIEDAD PORTUARIA	TOTAL UNIDADES
SPR CARTAGENA	68.754
TERMINAL DE CONTENEDORES DE CARTAGENA	39.295
SPR BUENAVENTURA	37.769
S.P. TERMINAL DE CONTENEDORES DE BTURA TCBUEN SA.	13.726
COMPAÑIA DE PUERTOS ASOCIADOS S.A.	8.392
SPR BARRANQUILLA	7.804
SPR SANTA MARTA	5.743
BARRANQUILLA INTERNACIONAL TERMINAL COMPANY S.A.	1.972
SAN ANDRES PORT SOCIETY	198
PALERMO SOCIEDAD PORTUARIA S.A.	101
SOCIEDAD CERREJON ZONA NORTE S.A.	85
TOTAL	183.839



TRAFICO PORTUARIO MARITIMO EN COLOMBIA

ENERO - MAYO 2014

SOCIEDAD PORTUARIA	IMPO	EXPO	IMPO+EXPO	CABOT	FLUVIAL	TRANSB.	TRANSITO INTERNAL	TRANSIT	TOTAL TRAFICO PORTUARIO
ZONA PORTUARIA BARRANQUILLA									
BARRANQUILLA INTERNACIONAL TERMINAL COMPANY S.A.	102.467,00	-	102.467,00	-	-	-	-	-	102.467,00
COMPAÑIA DE PUERTOS ASOCIADOS S.A.	81.552,00	318.046,00	399.598,00	-	-	-	-	-	399.598,00
MONOMEROS COLOMBO VENEZOLANOS S.A	205.159,40	-	205.159,40	-	-	-	-	-	205.159,40
PALERMO SOCIEDAD PORTUARIA S.A.	415.151,17	88.893,50	504.044,67	4.241,56	-	1.436,13	-	-	509.722,36
SOCIEDAD PORTUARIA DE PALERMO S.A	-	-	-	-	5.385,00	-	-	-	5.385,00
SOCIEDAD PORTUARIA PORTMAGDALENA S.A.	383.664,00	577.685,00	961.349,00	-	-	-	-	-	961.349,00
SOCIEDAD PORTUARIA SIDUPOORT S.A.	13.253,62	-	13.253,62	-	-	-	-	-	13.253,62
SPR BARRANQUILLA	1.323.363,00	404.106,00	1.727.469,00	7.851,00	5.952,00	-	9.738,00	-	1.751.010,00
VOPAK S.A.	28.503,00	91.042,00	119.545,00	-	-	-	-	18.281,00	137.826,00
TOTAL ZONA PORTUARIA BARRANQUILLA	2.553.113,19	1.479.772,50	4.032.885,69	12.092,56	11.337,00	1.436,13	9.738,00	18.281,00	4.085.770,38
ZONA PORTUARIA BUENAVENTURA									
COMPAÑIA DE PUERTOS ASOCIADOS S.A.	392.201,04	-	392.201,04	-	-	-	-	-	392.201,04
GRUPO PORTUARIO S.A.	157.602,00	171.343,00	328.945,00	-	-	-	-	-	328.945,00
LIZCAMAR LTDA.	-	-	-	524,60	-	-	-	-	524,60
S.P. TERMINAL DE CONTENEDORES DE BTURA TCBUEN SA.	988.730,85	485.742,61	1.474.473,46	-	-	-	-	-	1.474.473,46
SPR BUENAVENTURA	3.591.670,36	831.251,40	4.422.921,76	-	-	119.756,50	-	23.976,76	4.566.655,02
TOTAL ZONA PORTUARIA BUENAVENTURA	5.130.204,25	1.488.337,01	6.618.541,26	524,60	0,00	119.756,50	0,00	23.976,76	6.762.799,12
ZONA PORTUARIA CARTAGENA									
ALGRANEL S.A.	67.883,00	21.883,00	89.766,00	-	-	-	-	-	89.766,00
ARGOS S.A.	62.008,41	282.518,37	344.526,78	-	-	-	-	-	344.526,78
COMPAÑIA DE PUERTOS ASOCIADOS S.A.	625.111,00	59.213,00	684.324,00	35.587,00	-	-	298.288,00	1.600,00	1.019.799,00

SOCIEDAD PORTUARIA	IMPO	EXPO	IMPO+EXPO	CABOT	FLUVIAL	TRANSB.	TRANSITO INTERNAL	TRANSIT	TOTAL TRAFICO PORTUARIO
EMPRESA COLOMBIANA DE PETROLEOS	602.584,00	2.033.366,00	2.635.950,00	-	-	-	-	-	2.635.950,00
MOBIL DE COLOMBIA S.A.	21.371,00		21.371,00	-	-	-	-	-	21.371,00
OILTANKING COLOMBIA S.A.	97.111,00	2.672,00	99.783,00	-	-	-	-	-	99.783,00
PUERTO BUENAVISTA S.A.	39.473,03		39.473,03	2.140,00	-	-	-	-	41.613,03
PUERTO DE MAMONAL S.A.	125.856,90	215.027,00	340.883,90	-	-	-	-	-	340.883,90
SOCIEDAD PORTUARIA	103.508,00	5.000,00	108.508,00	-	-	-	-	-	108.508,00
SOCIEDAD PORTUARIA	-	-	-	1.985,08	-	-	-	-	1.985,08
SOCIEDAD PORTUARIA DEL	-	-	-	121.592,70	-	-	-	-	121.592,70
SOCIEDAD PORTUARIA	18.390,60	-	18.390,60	-	-	-	-	-	18.390,60
SOCIEDAD PORTUARIA	284.776,68	-	284.776,68	-	-	-	-	-	284.776,68
SPR CARTAGENA	591.262,57	570.643,12	1.161.905,69	-	-	-	4.650.583,96	-	5.812.489,65
TERMINAL DE	562.589,68	292.058,34	854.648,02	-	-	-	1.675.979,88	-	2.530.627,90
TRANSMARSYP	-	-	-	27.818,34	-	-	-	-	27.818,34
TRANSPETROL S.A.	-	-	-	308,79	-	-	-	-	308,79
TOTAL ZONA PORTUARIA CARTAGENA	3.201.925,87	3.482.380,83	6.684.306,70	189.431,91	0,00	0,00	6.624.851,84	1.600,00	13.500.190,45
ZONA PORTUARIA CIENAGA									
AMERICAN PORT COMPANY	-	5.177.277,22	5.177.277,22	-	-	-	-	-	5.177.277,22
SOCIEDAD PORTUARIA PUERTO NUEVO S.A.	-	8.683.773,29	8.683.773,29	-	-	-	-	-	8.683.773,29
TOTAL ZONA PORTUARIA CIENAGA	0,00	13.861.050,51	13.861.050,51	0,00	0,00	0,00	0,00	0,00	13.861.050,51
ZONA PORTUARIA SANTA MARTA									
CENIT TRANSPORTE Y LOGISTICA DE HIDROCARBUROS S.A.S	1.716.815,00		1.716.815,00	-	-	-	-	-	1.716.815,00
SPR SANTA MARTA	1.114.627,00	626.350,00	1.740.977,00	12.919,00	-	8.613,00	-	-	1.762.509,00
TOTAL ZONA PORTUARIA SANTA MARTA	2.831.442,00	626.350,00	3.457.792,00	12.919,00	0,00	8.613,00	0,00	0,00	3.479.324,00
ZONA PORTUARIA TUMACO									
CENIT TRANSPORTE Y LOGISTICA DE HIDROCARBUROS S.A.S	-	514.311,16	514.311,16	-	-	-	-	-	514.311,16
EMPRESA COLOMBIANA DE PETROLEOS	-	-	-	-	-	-	-	-	0,00
ROMERO Y BURGOS Y CIA S. EN S.C.	-	-	-	-	390,77	-	-	-	390,77
SPR TUMACO	-	4.200,70	4.200,70	9.993,45	-	-	-	-	14.194,15

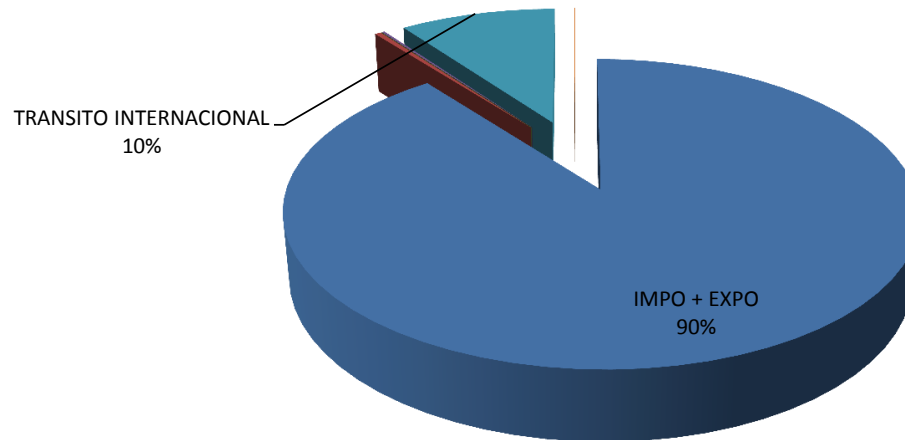
SOCIEDAD PORTUARIA	IMPO	EXPO	IMPO+EXPO	CABOT	FLUVIAL	TRANSB.	TRANSITO INTERNAL	TRANSIT	TOTAL TRAFICO PORTUARIO
TOTAL ZONA PORTUARIA TUMACO	0,00	518.511,86	518.511,86	9.993,45	390,77	0,00	0,00	0,00	528.896,08
ZONA PORTUARIA GOLFO DE MORROSQUILLO									
CENIT TRANSPORTE Y LOGISTICA DE HIDROCARBUROS S.A.S	-	7.823.956,52	7.823.956,52	-	-	-	-	-	7.823.956,52
COMPAÑIA DE PUERTOS ASOCIADOS S.A.	40.322,94	17.191,04	57.513,98	196,59	-	-	-	-	57.710,57
OLEODUCTO CENTRAL S.A.		7.603.628,13	7.603.628,13	-	-	-	-	-	7.603.628,13
TOTAL ZONA PORTUARIA GOLFO MORROSQUILLO	40.322,94	15.444.775,69	15.485.098,63	196,59	0,00	0,00	0,00	0,00	15.485.295,22
ZONA PORTUARIA SAN ANDRES									
SAN ANDRES PORT SOCIETY	51.671,95	78,18	51.750,13	47.101,92	-	-	-	-	98.852,05
ZONA PORTUARIA GUAJIRA									
S.P. DE LA PENINSULA S.A. PENSOPORT S.A.	7.956,51	-	7.956,51	-	-	-	-	-	7.956,51
SOCIEDAD CERREJON ZONA NORTE S.A.	200.077,00	13.866.844,00	14.066.921,00	-	-	-	-	-	14.066.921,00
TOTAL ZONA PORTUARIA GUAJIRA	208.033,51	13.866.844,00	14.074.877,51	0,00	0,00	0,00	0,00	0,00	14.074.877,51
ZONA PORTUARIA RIO MAGDALENA *									
EMPRESA COLOMBIANA DE PETROLEOS	-	-	-	-	-	-	472.623,00	-	472.623,00
PUERTO PIMSA S.A.	64.624,12	10.000,88	74.625,00	8.745,46	-	-	-	-	83.370,46
TOTAL ZONA PORTUARIA RIO MAGDALENA	64.624,12	10.000,88	74.625,00	8.745,46	0,00	0,00	472.623,00	0,00	555.993,46
TOTAL	14.081.337,83	50.778.101,46	64.859.439,29	281.005,49	11.727,77	129.805,63	7.107.212,84	43.857,76	72.433.048,78

TRAFICO PORTUARIO MARITIMO ENERO- MAYO 2014

TRAFICO PORTUARIO	TONELADAS
IMPORTACION	14.081.337,83
EXPORTACION	50.778.101,46
IMPO + EXPO	64.859.439,29
CABOTAJE	281.005,49
FLUVIAL	11.727,77
TRANSBORDO	129.805,63
TRANSITO INTERNACIONAL	7.107.212,84
TRANSITORIA	43.857,76
TOTAL	72.433.048,78

Unidades : Toneladas

PARTICIPACION DEL TRAFICO PORTUARIO ENERO - MAYO 2014

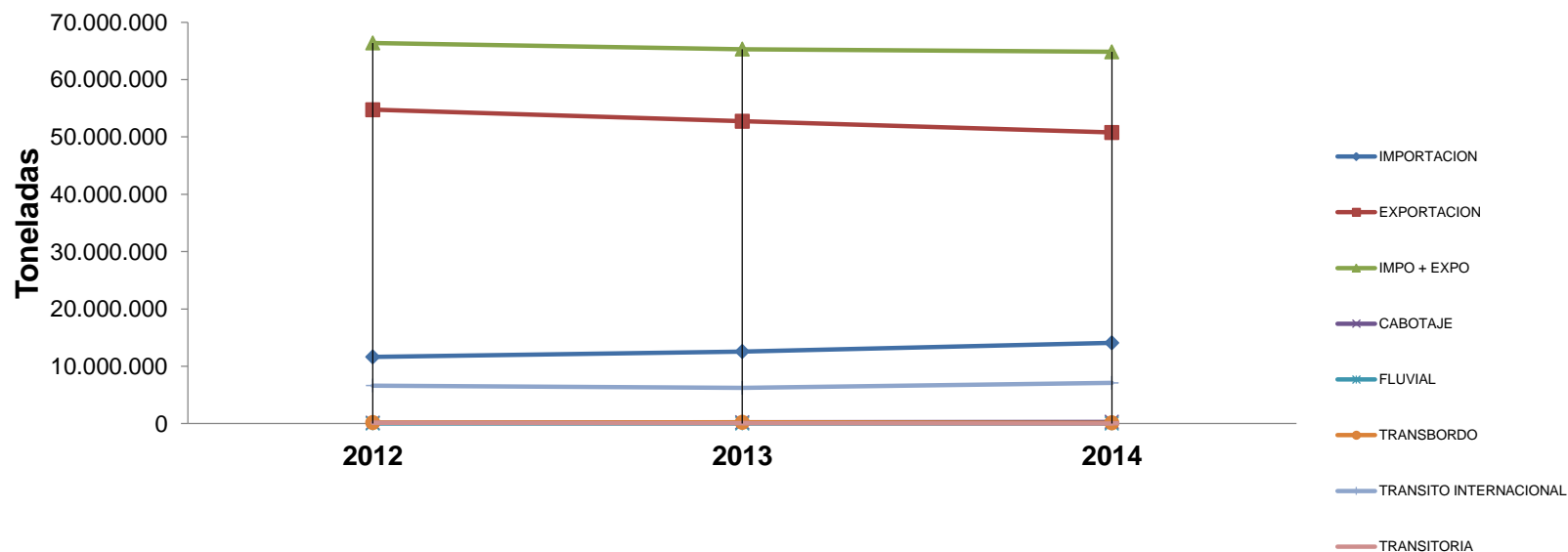


EVOLUCION DEL TRAFICO PORTUARIO MARITIMO

Unidades : Toneladas

TRAFICO PORTUARIO	ENERO - MAYO		
	2012	2013	2014
IMPORTACION	11.639.032,19	12.590.137,73	14.081.337,83
EXPORTACION	54.748.922,46	52.729.971,43	50.778.101,46
IMPO + EXPO	66.387.954,65	65.320.109,16	64.859.439,29
CABOTAJE	124.219,92	238.474,26	281.005,49
FLUVIAL	28.963,48	22.638,78	11.727,77
TRANSBORDO	179.995,57	234.545,20	129.805,63
TRANSITO INTERNACIONAL	6.639.213,42	6.232.190,16	7.107.212,84
TRANSITORIA	127.516,02	89.844,52	43.857,76
	73.487.863,06	72.137.802,08	72.433.048,78

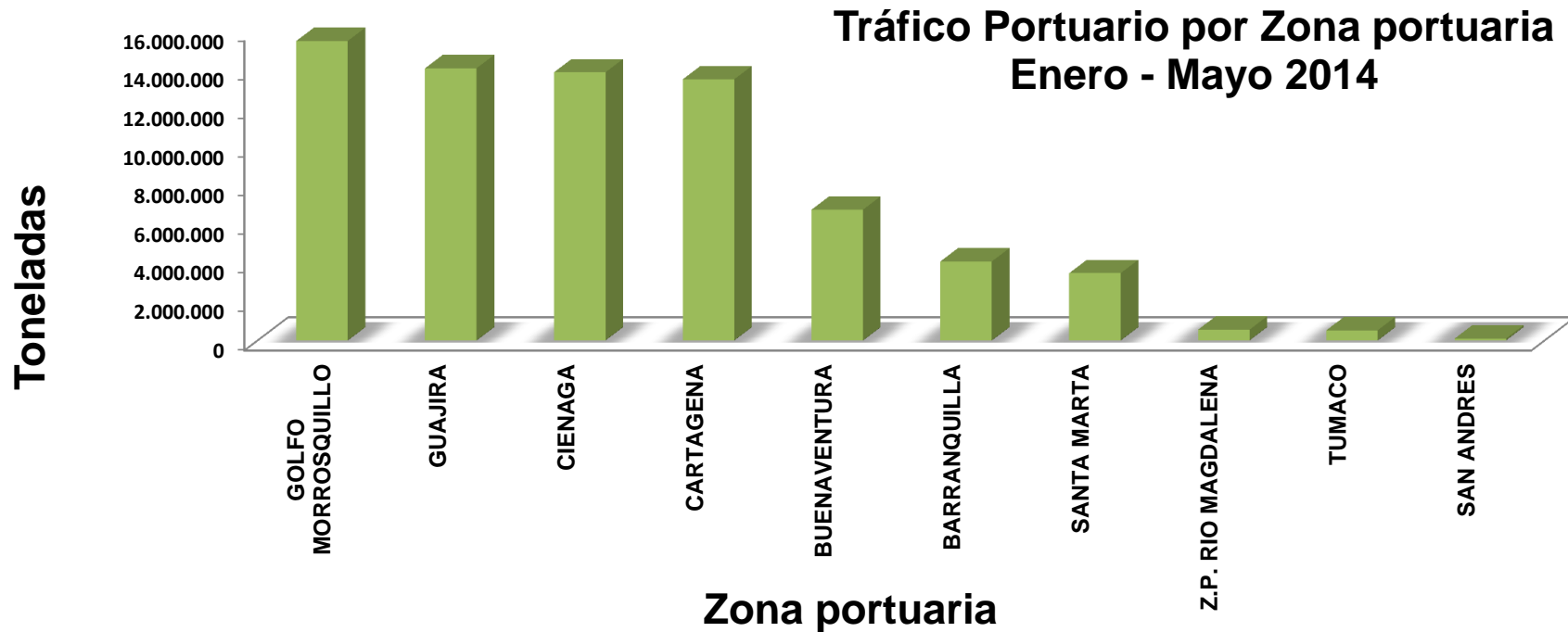
Evolución del Tráfico Portuario Enero - Mayo 2012-2014



TRAFICO PORTUARIO POR ZONA PORTUARIA ENERO-MAYO 2014

ZONA PORTUARIA	IMPO	EXPO	IMPO+EXPO	CABOTAJE	FLUVIAL	TRANSB.	TRANSITO INTERNAL	TRANSIT	TOTAL
GOLFO									
MORROSQUILLO	40.323	15.444.776	15.485.099	197	0	0	0	0	15.485.295
GUAJIRA	208.034	13.866.844	14.074.878	0	0	0	0	0	14.074.878
CIENAGA	0	13.861.051	13.861.051	0	0	0	0	0	13.861.051
CARTAGENA	3.201.926	3.482.381	6.684.307	189.432	0		6.624.852	1.600	13.500.190
BUENAVENTURA	5.130.204	1.488.337	6.618.541	525	0	119.757	0	23.977	6.762.799
BARRANQUILLA	2.553.113	1.479.773	4.032.886	12.093	11.337	1.436	9.738	18.281	4.085.770
SANTA MARTA	2.831.442	626.350	3.457.792	12.919	0	8.613	0	0	3.479.324
Z.P. RIO MAGDALENA	64.624	10.001	74.625	8.745	0	0	472.623	0	555.993
TUMACO	0	518.512	518.512	9.993	391	0	0	0	528.896
SAN ANDRES	51.672	78	51.750	47.102	0	0	0	0	98.852
TOTAL	14.081.337,83	50.778.101,46	64.859.439,29	281.005,49	11.727,77	129.805,63	7.107.212,84	43.857,76	72.433.048,78

Unidades : Toneladas

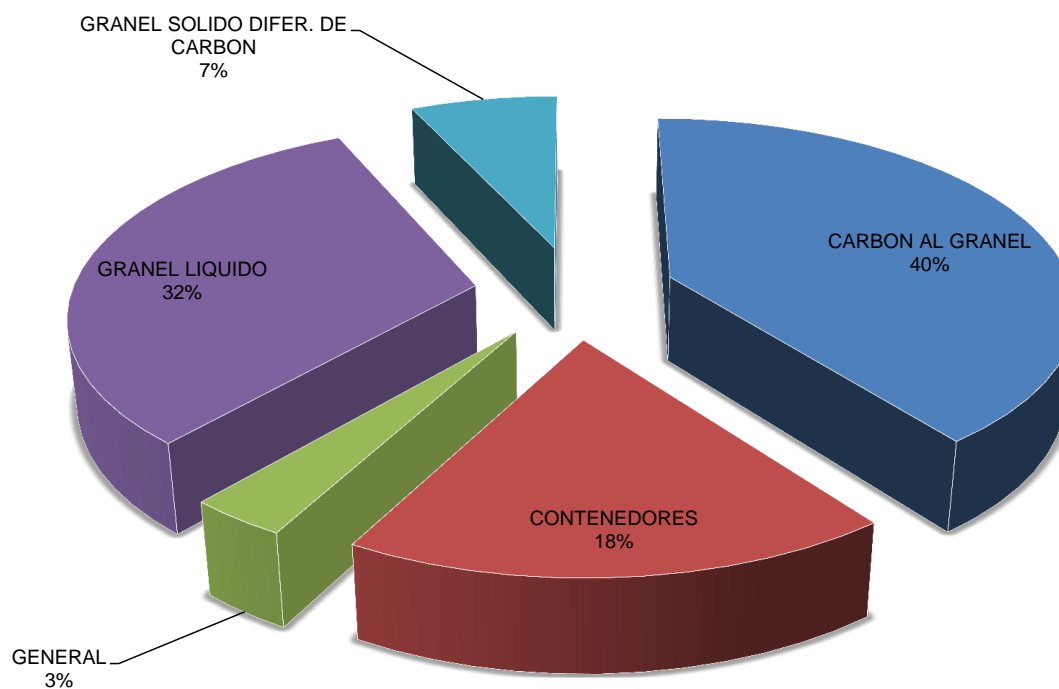


TIPO DE CARGA POR TRAFICO PORTUARIO ENERO-MAYO 2014

TIPO DE CARGA	TOTAL
CARBON AL GRANEL	28.727.549,51
CONTENEDORES	13.232.679,41
GENERAL	2.420.642,21
GRANEL LIQUIDO	23.050.894,45
GRANEL SOLIDO DIFER. DE CARBON	5.001.283,20
TOTAL	72.433.048,78

Unidades : Toneladas

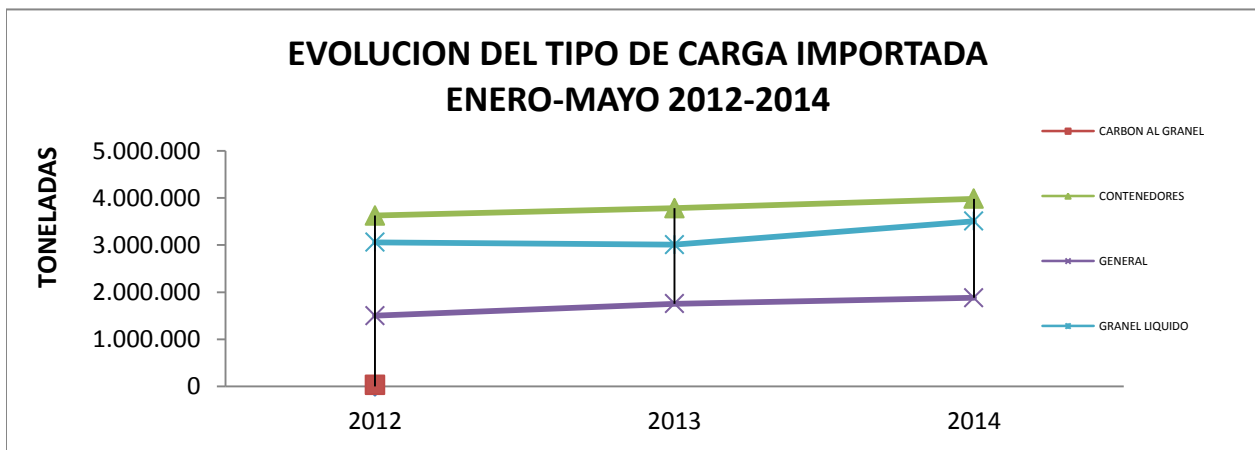
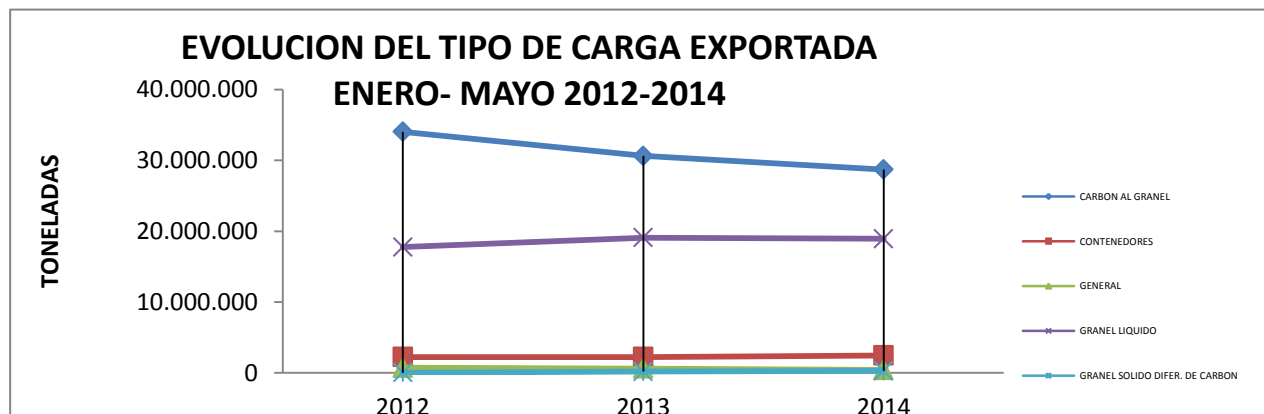
PARTICIPACION DEL TIPO DE CARGA EN EL TRAFICO PORTUARIO ENERO - MAYO 2014



COMERCIO EXTERIOR POR TIPO DE CARGA SOCIEDADES PORTUARIAS Y MUELLES HOMOLOGADOS

Unidad : Tonelada

TIPO DE CARGA	ENERO - MAYO		
	2012	2013	2014
EXPORTACION			
CARBON AL GRANEL	34.043.969,43	30.632.342,43	28.727.549,51
CONTENEDORES	2.228.704,01	2.236.168,44	2.454.172,49
GENERAL	710.253,44	594.320,88	402.493,91
GRANEL LIQUIDO	17.755.872,85	19.086.293,68	18.923.653,16
GRANEL SOLIDO DIFER. DE CARBON	10.122,73	180.846,00	270.232,39
TOTAL EXPORTACION	54.748.922,46	52.729.971,43	50.778.101,46
IMPORTACION			
CARBON AL GRANEL	32.000,00		
CONTENEDORES	3.623.044,39	3.779.782,16	3.980.823,07
GENERAL	1.498.798,91	1.754.838,31	1.879.978,65
GRANEL LIQUIDO	3.056.027,95	3.008.205,17	3.506.983,74
GRANEL SOLIDO DIFER. DE CARBON	3.429.160,94	4.047.312,09	4.713.552,37
TOTAL IMPORTACION	11.639.032,19	12.590.137,73	14.081.337,83
TOTAL IMPORTACION + EXPORTACION	66.387.954,65	65.320.109,16	64.859.439,29

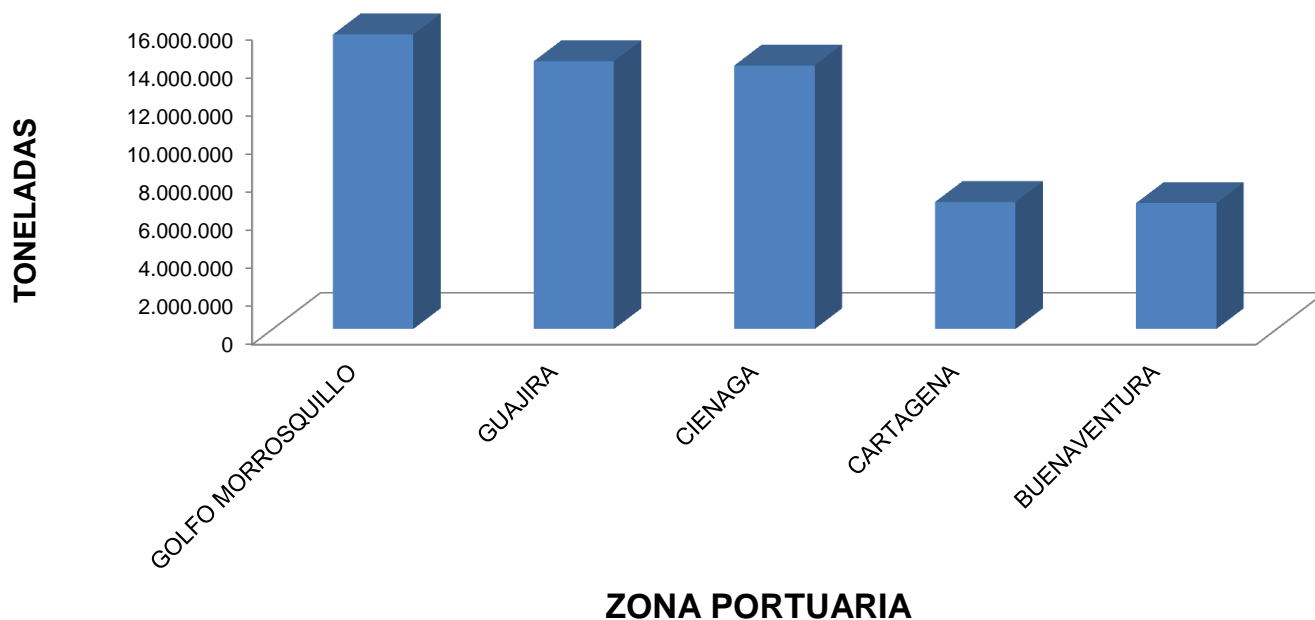


COMERCIO EXTERIOR POR TIPO DE CARGA POR ZONA PORTUARIA ENERO - MAYO 2014

Unidad : Tonelada

ZONA PORTUARIA	CARBON AL GRANEL	CONTENED.	GENERAL	GRANEL LIQUIDO	GRANEL SOLIDO DIFER. DE CARBON	TOTAL
GOLFO						
MORROSQUILLO	0	0	17.191,04	15.427.584,65	40.322,94	15.485.098,63
GUAJIRA	13.866.844,00	348,00	180.844,51	26.841,00	0	14.074.877,51
CIENAGA	13.861.050,51	0	0	0	0	13.861.050,51
CARTAGENA	33.000,00	2.101.522,94	655.969,45	3.155.257,28	738.557,03	6.684.306,70
BUENAVENTURA	171.343,00	3.532.389,16	502.678,40	244.762,89	2.167.367,81	6.618.541,26
BARRANQUILLA	427.522,00	513.124,41	667.929,97	1.240.994,22	1.183.315,09	4.032.885,69
SANTA MARTA	367.790,00	268.403,00	201.275,00	1.816.685,00	803.639,00	3.457.792,00
TUMACO	0	0	0	518.511,86	0	518.511,86
Z.P. RIO MAGDALENA	0	0	54.573,11	0	20.051,89	74.625,00
SAN ANDRES	0	19.208,05	2.011,08	0	30.531,00	51.750,13
TOTAL	28.727.549,51	6.434.995,56	2.282.472,56	22.430.636,90	4.983.784,76	64.859.439,29

TIPO DE CARGA POR ZONA PORTUARIA ENERO - MAYO 2014



COMERCIO EXTERIOR POR TIPO DE CARGA POR ZONA PORTUARIA ENERO - MAYO 2014

Unidad : Tonelada

ZONA PORTUARIA	CARBON AL GRANEL	CONTENEDORES	GENERAL	GRANEL LIQUIDO	GRANEL SOLIDO DIFER. DE CARBON	TOTAL
ZONA PORTUARIA BARRANQUILLA						
BARRANQUILLA INTERNACIONAL TERMINAL COMPANY S.A.	0	58.356,00	38.055,00	0	6.056,00	102.467,00
COMPAÑIA DE PUERTOS ASOCIADOS S.A.	195.992,00	0	37.484,00	116.262,00	49.860,00	399.598,00
MONOMEROS COLOMBO VENEZOLANOS S.A.	0	0	18.520,00	22.391,32	164.248,08	205.159,40
PALERMO SOCIEDAD PORTUARIA S.A.	0	4.155,41	220.745,35	18.508,90	260.635,01	504.044,67
SOCIEDAD PORTUARIA PORTMAGDALENA S.A.	0	0	0	961.349,00	0	961.349,00
SOCIEDAD PORTUARIA SIDUPORT S.A.	0	0	13.253,62	0	0	13.253,62
SPR BARRANQUILLA	231.530,00	450.613,00	339.872,00	2.938,00	702.516,00	1.727.469,00
VOPAK S.A.	0	0	0	119.545,00	0	119.545,00
TOTAL ZONA PORTUARIA BARRANQUILLA	427.522,00	513.124,41	667.929,97	1.240.994,22	1.183.315,09	4.032.885,69
ZONA PORTUARIA BUENAVENTURA						
COMPAÑIA DE PUERTOS ASOCIADOS S.A.	0	0	0	0	392.201,04	392.201,04
GRUPO PORTUARIO S.A.	171.343,00	0	39.441,00	0	118.161,00	328.945,00
S.P. TERMINAL DE CONTENEDORES DE BTURA TCBUEN SA.	0	1.474.473,46	0	0	0	1.474.473,46
SPR BUENAVENTURA	0	2.057.915,70	463.237,40	244.762,89	1.657.005,77	4.422.921,76
TOTAL ZONA PORTUARIA BUENAVENTURA	171.343,00	3.532.389,16	502.678,40	244.762,89	2.167.367,81	6.618.541,26
ZONA PORTUARIA CARTAGENA						
ALGRANEL S.A.	0	0	0	89.766	0	89.766
ARGOS S.A.	0	0	344.527	0	0	344.527
COMPAÑIA DE PUERTOS ASOCIADOS S.A.	0	131.681	127.684	0	424.959	684.324
EMPRESA COLOMBIANA DE PETROLEOS	0	0	0	2.635.950	0	2.635.950
MOBIL DE COLOMBIA S.A.	0	0	0	21.371	0	21.371
OILTANKING COLOMBIA S.A.	0	0	0	99.783	0	99.783
PUERTO BUENAVISTA S.A.	0	0	0	0	39.473	39.473
PUERTO DE MAMONAL S.A.	33.000	0	137.047	5.220	165.617	340.884
SOCIEDAD PORTUARIA BAVARIA S.A.	0	0	0	0	108.508	108.508
SOCIEDAD PORTUARIA DEXTON S.A.	0	0	0	18.391	0	18.391
SOCIEDAD PORTUARIA OLEFINAS Y DERIVADOS S.A.	0	0	0	284.777	0	284.777
SPR CARTAGENA	0	1.159.520	2.386	0	0	1.161.906
TERMINAL DE CONTENEDORES DE CARTAGENA	0	810.322	44.326	0	0	854.648
TOTAL ZONA PORTUARIA CARTAGENA	33.000	2.101.523	655.969	3.155.257	738.557	6.684.307

ZONA PORTUARIA	CARBON AL GRANEL	CONTENEDORES	GENERAL	GRANEL LIQUIDO	GRANEL SOLIDO DIFER. DE CARBON	TOTAL
ZONA PORTUARIA CIENAGA						
AMERICAN PORT COMPANY	5.177.277	0	0	0	0	5.177.277
SOCIEDAD PORTUARIA PUERTO NUEVO S.A.	8.683.773	0	0	0	0	8.683.773
TOTAL ZONA PORTUARIA CIENAGA	13.861.051	0	0	0	0	13.861.051
ZONA PORTUARIA SANTA MARTA						
CENIT TRANSPORTE Y LOGISTICA DE HIDROCARBUROS S.A.S	0	0	0	1.716.815	0	1.716.815
SPR SANTA MARTA	367.790	268.403	201.275	99.870	803.639	1.740.977
TOTAL ZONA PORTUARIA SANTA MARTA	367.790	268.403	201.275	1.816.685	803.639	3.457.792
ZONA PORTUARIA GOLFO DE MORROQUILLO						
CENIT TRANSPORTE Y LOGISTICA DE HIDROCARBUROS S.A.S	0	0	0	7.823.957	0	7.823.957
COMPAÑIA DE PUERTOS ASOCIADOS S.A.	0	0	17.191		40.323	57.514
OLEODUCTO CENTRAL S.A.	0	0	0	7.603.628	0	7.603.628
TOTAL ZONA PORTUARIA GOLFO MORROQUILLO	0	0	17.191	15.427.585	40.323	15.485.099
ZONA PORTUARIA TUMACO						
CENIT TRANSPORTE Y LOGISTICA DE HIDROCARBUROS S.A.S	0	0	0	514.311	0	514.311
EMPRESA COLOMBIANA DE PETROLEOS	0	0	0	0	0	0
SPR TUMACO	0	0	0	4.201	0	4.201
TOTAL ZONA PORTUARIA TUMACO	0	0	0	518.512	0	518.512
ZONA PORTUARIA SAN ANDRES						
SAN ANDRES PORT SOCIETY	0	19.208,05	2.011,08	0	30.531,00	51.750
ZONA PORTUARIA GUAJIRA						
S.P. DE LA PENINSULA S.A. PENSOPORT S.A.	0	0	7.957	0	0	7.957
SOCIEDAD CERREJON ZONA NORTE S.A.	13.866.844	348	172.888	26.841	0	14.066.921
TOTAL ZONA PORTUARIA GUAJIRA	13.866.844	348	180.845	26.841	0	14.074.878
ZONA RIO MAGDALENA						
PUERTO PIMSA S.A.	0	0	54.573	0	20.052	74.625
TOTAL	28.727.549,51	6.434.995,56	2.282.472,56	22.430.636,90	4.983.784,76	64.859.439,29

TRAFICO PORTUARIO

SOC. PORTUARIAS DE SERVICIO PUBLICO ENERO-MAYO - 2014

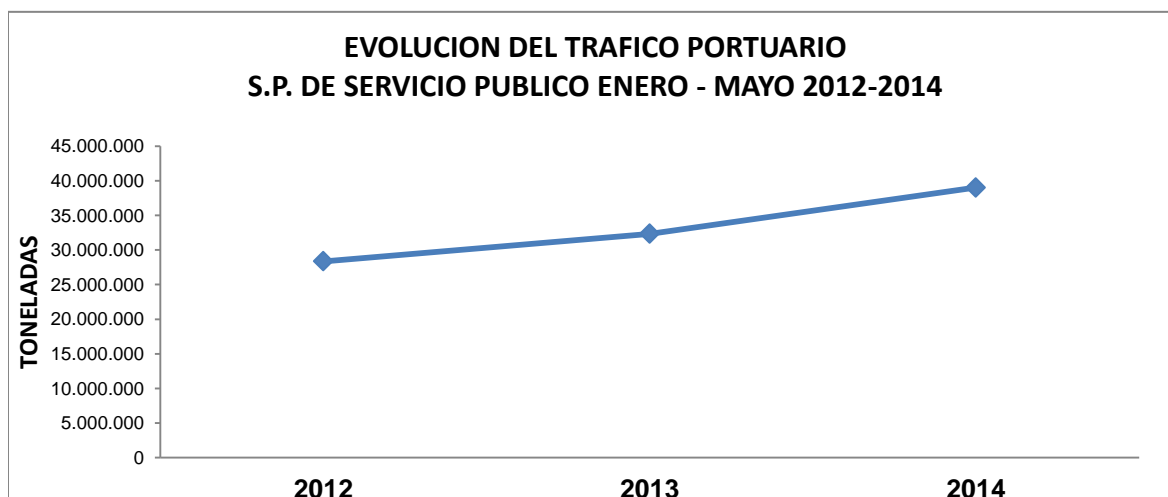
Unidades : Toneladas

SOCIEDAD PORTUARIA DE SERV. PUBLICO	IMPO	EXPO	COMERCIO EXTERIOR	CABOTAJE	FLUVIAL	TRANSBORDO	TRANSITO INTERNAL	TRANSITORIA	TOTAL TRAFICO
ALGRANEL S.A.	67.883,00	21.883,00	89.766,00	-	-	-	-	-	89.766,00
BARRANQUILLA INTERNACIONAL TERMINAL	102.467,00	-	102.467,00	-	-	-	-	-	102.467,00
COMPAÑIA DE PUERTOS ASOCIADOS S.A.	1.139.186,98	394.450,04	1.533.637,02	35.783,59	-	-	298.288,00	1.600,00	1.869.308,61
GRUPO PORTUARIO S.A.	157.602,00	171.343,00	328.945,00	-	-	-	-	-	328.945,00
LIZCAMAR LTDA.	-	-	-	524,60	-	-	-	-	524,60
OILTANKING COLOMBIA S.A.	97.111,00	2.672,00	99.783,00	-	-	-	-	-	99.783,00
OLEODUCTO CENTRAL S.A.	-	7.603.628,13	7.603.628,13	-	-	-	-	-	7.603.628,13
PALERMO SOCIEDAD PORTUARIA S.A.	415.151,17	88.893,50	504.044,67	4.241,56	-	1.436,13	-	-	509.722,36
PUERTO BUENAVISTA S.A.	39.473,03	-	39.473,03	2.140,00	-	-	-	-	41.613,03
PUERTO DE MAMONAL S.A.	125.856,90	215.027,00	340.883,90	-	-	-	-	-	340.883,90
PUERTO PIMSA S.A.	64.624,12	10.000,88	74.625,00	8.745,46	-	-	-	-	83.370,46
ROMERO Y BURGOS Y CIA S. EN S.C.	-	-	-	-	390,77	-	-	-	390,77
S.P. DE LA PENINSULA S.A. PENSOPORT S.A.	7.956,51	-	7.956,51	-	-	-	-	-	7.956,51
S.P. TERMINAL DE CONTENEDORES DE BTURA	988.730,85	485.742,61	1.474.473,46	-	-	-	-	-	1.474.473,46
SAN ANDRES PORT SOCIETY	51.671,95	78,18	51.750,13	47.101,92	-	-	-	-	98.852,05
SOCIEDAD PORTUARIA CENTRAL DE CARTAGENA	-	-	-	1.985,08	-	-	-	-	1.985,08
SOCIEDAD PORTUARIA DEL DIQUE	-	-	-	121.592,70	-	-	-	-	121.592,70
SOCIEDAD PORTUARIA PORTMAGDALENA S.A.	383.664,00	577.685,00	961.349,00	-	-	-	-	-	961.349,00
SOCIEDAD PORTUARIA SIDUPORT S.A.	13.253,62	-	13.253,62	-	-	-	-	-	13.253,62
SOCIEDAD PORTURIA PUERTO NUEVO S.A.	-	8.683.773,29	8.683.773,29	-	-	-	-	-	8.683.773,29
SPR BARRANQUILLA	1.323.363,00	404.106,00	1.727.469,00	7.851,00	5.952,00	-	9.738,00	-	1.751.010,00
SPR BUENAVENTURA	3.591.670,36	831.251,40	4.422.921,76	-	-	119.756,50	-	23.976,76	4.566.655,02
SPR CARTAGENA	591.262,57	570.643,12	1.161.905,69	-	-	-	4.650.583,96	-	5.812.489,65
SPR SANTA MARTA	1.114.627,00	626.350,00	1.740.977,00	12.919,00	-	8.613,00	-	-	1.762.509,00
SPR TUMACO	-	4.200,70	4.200,70	9.993,45	-	-	-	-	14.194,15
TERMINAL DE CONTENEDORES DE CARTAGENA	562.589,68	292.058,34	854.648,02	-	-	-	1.675.979,88	-	2.530.627,90
VOPAK S.A.	28.503,00	91.042,00	119.545,00	-	-	-	-	18.281,00	137.826,00
TOTAL	10.866.647,74	21.074.828,19	31.941.475,93	252.878,36	6.342,77	129.805,63	6.634.589,84	43.857,76	39.008.950,29

TRAFICO PORTUARIO SOCIEDADES PORTUARIAS DE SERV. PUBLICO

Unidad: Toneladas

SOC. PORTUARIAS DE SERV. PUBLICO	ENERO - MAYO		
	2012	2013	2014
ALGRANEL S.A.	65.675,00	63.172,00	89.766,00
BARRANQUILLA INTERNACIONAL TERMINAL	-	-	102.467,00
COMPANIA DE PUERTOS ASOCIADOS S.A.	-	1.716.987,46	1.869.308,61
GRUPO PORTUARIO S.A.	544.840,00	652.145,05	328.945,00
LIZCAMAR LTDA.	-	1.231,50	524,60
OILTANKING COLOMBIA S.A.	-	64.160,00	99.783,00
OLEODUCTO CENTRAL S.A.	7.190.178,83	7.981.031,47	7.603.628,13
PALERMO SOCIEDAD PORTUARIA S.A.	441.652,84	554.292,83	509.722,36
PUERTO BUENAVISTA S.A.	55.334,66	94.791,04	41.613,03
PUERTO DE MAMONAL S.A.	331.958,00	271.712,00	340.883,90
PUERTO PIMSA S.A.	33.594,60	44.124,29	83.370,46
REFINERIA DE CARTAGENA S.A.	1.142,79	1.312,00	-
ROMERO Y BURGOS Y CIA S. EN S.C.	623,81	399,78	390,77
S.P. DE LA PENINSULA S.A. PENSOPT S.A.	11.152,01	11.797,97	7.956,51
S.P. TERMINAL DE CONTENEDORES DE BTURA	1.101.912,35	1.292.072,08	1.474.473,46
SAN ANDRES PORT SOCIETY	79.963,22	85.534,13	98.852,05
SOCIEDAD DE CEMENTERAS ASOCIADAS	365.954,07	72.560,00	-
SOCIEDAD NAVIERA CENTRAL S.A.	3.850,00	420,00	-
SOCIEDAD PORTUARIA CENTRAL DE CARTAGENA	5.453,78	10.497,28	1.985,08
SOCIEDAD PORTUARIA DEL DIQUE	14.006,01	244.979,79	121.592,70
SOCIEDAD PORTUARIA MICHELLMAR S.A.	15.400,00	21.765,32	-
SOCIEDAD PORTUARIA PORTMAGDALENA S.A.	370.773,00	942.941,00	961.349,00
SOCIEDAD PORTUARIA SIDUPT S.A.	17.818,35	24.584,71	13.253,62
SOCIEDAD PORTUARIA PUERTO NUEVO S.A.	-	2.108.364,89	8.683.773,29
SPR BARRANQUILLA	1.690.868,00	1.749.752,00	1.751.010,00
SPR BUENAVENTURA	4.122.944,59	4.220.707,46	4.566.655,02
SPR CARTAGENA	6.164.772,79	5.195.851,59	5.812.489,65
SPR SANTA MARTA	3.364.732,00	2.352.277,00	1.762.509,00
SPR TUMACO	4.408,81	10.236,45	14.194,15
TERMINAL DE CONTENEDORES DE CARTAGENA	2.213.879,82	2.412.866,35	2.530.627,90
VOPAK S.A.	135.796,00	123.156,00	137.826,00
TOTAL	28.348.685,33	32.325.723,44	39.008.950,29

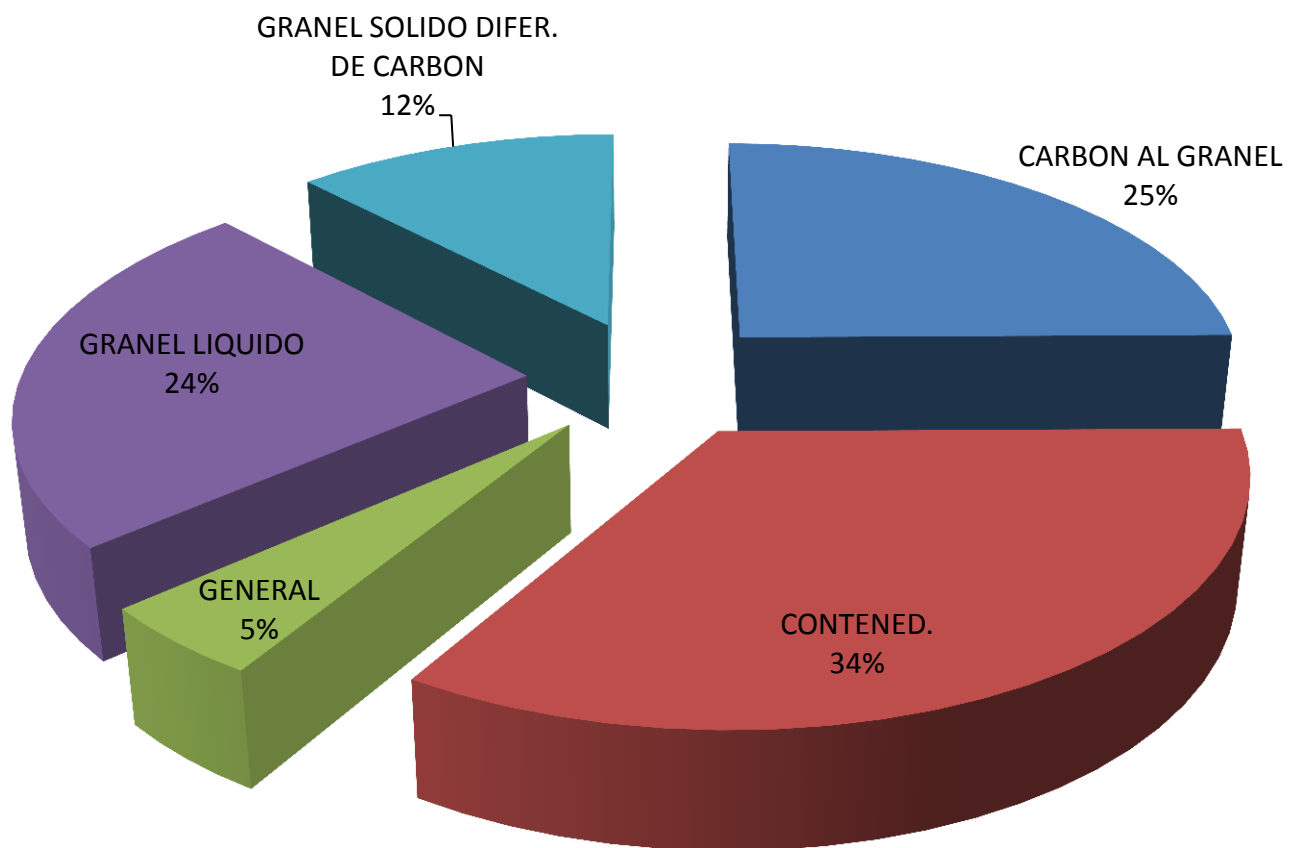


TIPO DE CARGA POR SOCIEDADES PORTUARIAS DE SERV. PUBLICO ENERO-MAYO 2014

Unidades : Toneladas

SOCIEDAD PORTUARIA DE SERVICIO PUBLICO	CARBON AL GRANEL	CONTENED.	GENERAL	GRANEL LIQUIDO	GRANEL SOLIDO DIFER. DE CARBON	TOTAL
ALGRANEL S.A.	-	-	-	89.766,00	-	89.766,00
BARRANQUILLA INTERNACIONAL	-	58.356,00	38.055,00	-	6.056,00	102.467,00
COMPAÑIA DE PUERTOS ASOCIADOS	195.992,00	456.873,00	192.838,63	116.262,00	907.342,98	1.869.308,61
GRUPO PORTUARIO S.A.	171.343,00	-	39.441,00	-	118.161,00	328.945,00
LIZCAMAR LTDA.	-	-	524,60	-	-	524,60
OILTANKING COLOMBIA S.A.	-	-	-	99.783,00	-	99.783,00
OLEODUCTO CENTRAL S.A.	-	-	-	7.603.628,13	-	7.603.628,13
PALERMO SOCIEDAD PORTUARIA	-	4.280,47	226.297,98	18.508,90	260.635,01	509.722,36
PUERTO BUENAVISTA S.A.	-	-	2.140,00	-	39.473,03	41.613,03
PUERTO DE MAMONAL S.A.	33.000,00	-	137.046,90	5.220,00	165.617,00	340.883,90
PUERTO PIMSA S.A.	-	-	55.374,11	-	27.996,35	83.370,46
ROMERO Y BURGOS Y CIA S. EN S.C.	-	-	-	390,77	-	390,77
S.P. DE LA PENINSULA S.A.	-	-	7.956,51	-	-	7.956,51
S.P. TERMINAL DE CONTENEDORES	-	1.474.473,46	-	-	-	1.474.473,46
SAN ANDRES PORT SOCIETY	-	34.917,55	25.572,52	-	38.361,98	98.852,05
SOCIEDAD PORTUARIA CENTRAL DE	-	-	-	1.985,08	-	1.985,08
SOCIEDAD PORTUARIA DEL DIQUE	-	-	-	121.592,70	-	121.592,70
SOCIEDAD PORTUARIA	-	-	-	961.349,00	-	961.349,00
SOCIEDAD PORTUARIA SIDUPORT	-	-	13.253,62	-	-	13.253,62
SOCIEDAD PORTURIA PUERTO	8.683.773,29	-	-	-	-	8.683.773,29
SPR BARRANQUILLA	231.530,00	459.765,00	352.538,00	2.938,00	704.239,00	1.751.010,00
SPR BUENAVENTURA	-	2.201.648,96	463.237,40	244.762,89	1.657.005,77	4.566.655,02
SPR CARTAGENA	-	5.809.959,54	2.530,11	-	-	5.812.489,65
SPR SANTA MARTA	367.790,00	269.811,00	221.399,00	99.870,00	803.639,00	1.762.509,00
SPR TUMACO	-	-	9.993,45	4.200,70	-	14.194,15
TERMINAL DE CONTENEDORES DE	-	2.462.246,43	68.381,47	-	-	2.530.627,90
VOPAK S.A.	-	-	-	137.826,00	-	137.826,00
TOTAL	9.683.428,29	13.232.331,41	1.856.580,30	9.508.083,17	4.728.527,12	39.008.950,29

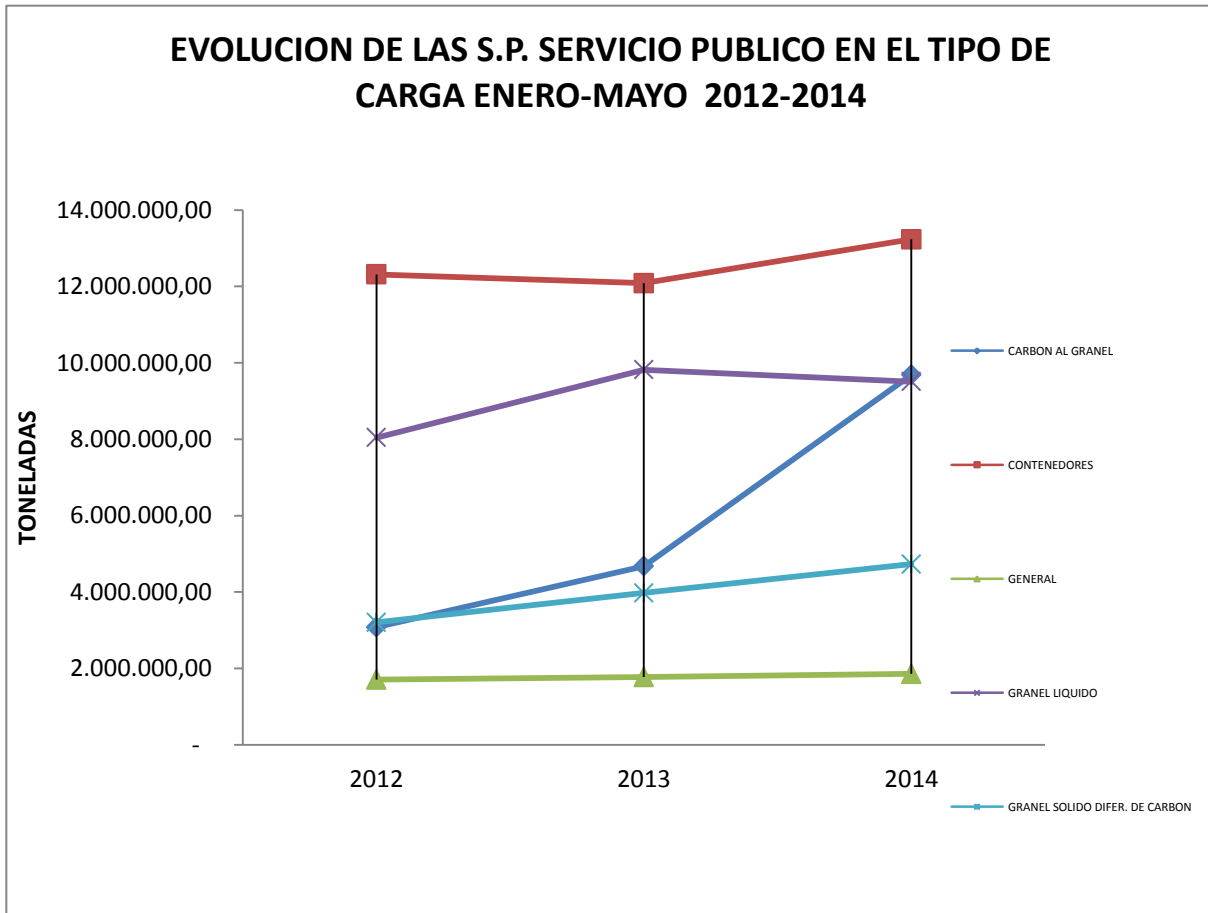
PARTICIPACION DE LAS S.P. DE SERVICIO PUBLICO EN EL TIPO DE CARGA ENERO- MAYO 2014



EVOLUCION DEL TIPO DE CARGA POR TRAFICO PORTUARIO SOCIEDADES PORTUARIAS DE SERV. PUBLICO

Unidad: Toneladas

TIPO DE CARGA	ENERO-MAYO		
	2012	2013	2014
CARBON AL GRANEL	3.078.436,69	4.675.345,42	9.683.428,29
CONTENEDORES	12.316.368,36	12.083.262,10	13.232.331,41
GENERAL	1.706.844,72	1.774.709,26	1.856.580,30
GRANEL LIQUIDO	8.041.381,08	9.816.718,63	9.508.083,17
GRANEL SOLIDO DIFER. DE	3.205.654,48	3.975.688,03	4.728.527,12
TOTAL	28.348.685,33	32.325.723,44	39.008.950,29



UNIDADES DE CONTENEDORES DE 20' Y 40 ' LLENOS / VACIOS TRAFICO PORTUARIO ENERO - MAYO 2014

Unidad : Unidad

SOCIEDAD PORTUARIA / TRAFICO PORTUARIO	TRAFICO PORTUARIO	LLENOS 20'	VACIOS 20'	LLENOS 40'	VACIOS 40'	TOTAL UNDS.
BARRANQUILLA INTERNACIONAL TERMINAL COM	EXPORTACION		869		845	1.714
	IMPORTACION	1.676	1.052	826	690	4.244
COMPANIA DE PUERTOS ASOCIADOS S.A.	EXPORTACION	892	4.414	1.706	5.125	12.137
	IMPORTACION	1.940	3.352	2.637	4.725	12.654
	TRANSITO INTERNAL	7.473	18	8.751		16.242
PALERMO SOCIEDAD PORTUARIA S.A.	EXPORTACION		144	10	6	160
	IMPORTACION	232		26		258
	TRANSBORDO		199	35	312	546
S.P. TERMINAL DE CONTENEDORES DE BTURA T	EXPORTACION	6.143	11.951	6.157	13.718	37.969
	IMPORTACION	18.767	445	23.962	160	43.334
SAN ANDRES PORT SOCIETY	EXPORTACION	2		5		7
	IMPORTACION	1.044	4	174	1	1.223
SOCIEDAD CERREJON ZONA NORTE S.A.	IMPORTACION	15	3	431	31	480
	EXPORTACION	3.482	4.373	5.394	4.117	17.366
SPR BARRANQUILLA	IMPORTACION	7.100	452	7.980	911	16.443
	TRANSITO INTERNAL	177		490		667
	EXPORTACION	14.214	16.303	12.233	25.967	68.717
SPR BUENAVENTURA	IMPORTACION	30.211	794	39.512	3	70.520
	TRANSBORDO	2.641	238	3.156	1.633	7.668
	EXPORTACION	12.491	3.950	19.011	6.610	42.062
SPR CARTAGENA	IMPORTACION	15.606	245	21.921	900	38.672
	TRANSITO INTERNAL	103.282	17.534	111.035	28.163	260.014
	EXPORTACION	1.186	1.042	5.993	1.284	9.505
SPR SANTA MARTA	IMPORTACION	1.534	2.540	3.356	13.010	20.440
	TRANSBORDO	6		19		25
	EXPORTACION	6.592	6.790	8.732	8.431	30.545
TERMINAL DE CONTENEDORES DE CARTAGENA	IMPORTACION	14.471	1.044	17.323	1.678	34.516
	TRANSITO INTERNAL	34.467	13.900	45.889	22.133	116.389
TOTAL		285.644	91.656	346.764	140.453	864.517

TOTAL UNIDADES CONTENEDORES ENERO - MAYO 2014

SOCIEDAD PORTUARIA	TOTAL UNIDADES
SPR CARTAGENA	340.748
TERMINAL DE CONTENEDORES DE CARTAGENA	181.450
SPR BUENAVENTURA	146.905
S.P. TERMINAL DE CONTENEDORES DE BTURA TCBUEN SA.	81.303
COMPAÑIA DE PUERTOS ASOCIADOS S.A.	41.033
SPR BARRANQUILLA	34.476
SPR SANTA MARTA	29.970
BARRANQUILLA INTERNACIONAL TERMINAL COMPANY S.A.	5.958
SAN ANDRES PORT SOCIETY	1.230
PALERMO SOCIEDAD PORTUARIA S.A.	964
SOCIEDAD CERREJON ZONA NORTE S.A.	480
TOTAL	864.517

